



Flash Note

Ετήσια Οικονομικά Αποτελέσματα 2022 &
Μη-Χρηματοοικονομική Πληροφόρηση

MYTILINEOS

26.01.23

Μέλος του δείκτη
**Dow Jones
Sustainability**
Υπό τον S&P Global CSA

-30%

Μείωση σε CO₂e
Μέχρι το 2030

**Net
Zero**

Μέχρι το
2050



Περιεχόμενα

Μήνυμα Προέδρου 03

Βασικά Σημεία 04-06

Ημερολόγιο γεγονότων 07-09

Επιδόσεις ESG 10-14

Βασικά Οικονομικά μεγέθη 15-20

Τομείς Επιχειρηματικής Δραστηριότητας 21-41

Κίνδυνοι και Μεταγενέστερα Γεγονότα 42-43

Δήλωση Προέδρου



“

«Για τη MYTILINEOS, το 2022 ήταν ένα έτος ορόσημο, όχι μόνο για τις ιστορικά υψηλές επιδόσεις που πέτυχε η Εταιρεία απέναντι σε ένα αρνητικό διεθνές περιβάλλον αλλά κυρίως γιατί αποτέλεσε το έτος μετάβασης σε μια νέα εποχή, μέσω του εταιρικού μετασχηματισμού της σε MYTILINEOS Energy & Metals.

Αυτή τη χρονιά, η MYTILINEOS βρέθηκε απέναντι σε προκλήσεις όπως η άνευ προηγουμένου ενεργειακή κρίση και οι επιπτώσεις της, ο παρατεταμένος πόλεμος στην Ουκρανία και τα αποτελέσματά του, η ραγδαία αύξηση του ενεργειακού κόστους και των επιτοκίων αλλά και οι εντονότερες πληθωριστικές πιέσεις που έχουν καταγραφεί από τη δεκαετία του 1970. Σε αυτό το περιβάλλον, η Εταιρεία κατόρθωσε να ανταποκριθεί με επιτυχία, θέτοντας παράλληλα τις βάσεις για περαιτέρω ανάπτυξη τα επόμενα έτη.

Πιο συγκεκριμένα, το 2022, η MYTILINEOS πέτυχε μία συστηματική αύξηση της κερδοφορίας της, μέσω της επίτευξης διαδοχικών ιστορικών υψηλών σε κάθε επόμενο τρίμηνο του έτους, ενώ ταυτόχρονα μείωσε σημαντικά τον δείκτη μόχλευσής της, σε μία χρονιά που έκανε τις μεγαλύτερες επενδύσεις της. Επιβεβαιώνεται έτσι ο στρατηγικός σχεδιασμός και οι προβλέψεις της Διοίκησής της, τη στιγμή κατά την οποία θέτει τις βάσεις για ακόμα υψηλότερα επίπεδα κερδοφορίας το επόμενο διάστημα.

Παράλληλα, η ένταξη της MYTILINEOS για πρώτη φορά στον δείκτη MSCI, καθώς και η συνεχής ενίσχυση της συμμετοχής των ξένων, κυρίως, θεσμικών επενδυτών - με πιο πρόσφατη τη σημαντική αύξηση του ποσοστού της Fairfax - αποτελούν σημαντική αναγνώριση των επιδόσεων της MYTILINEOS όλα αυτά τα χρόνια, όπως και την προσήλωσή της στον στρατηγικό στόχο για δημιουργία αξίας για όλους τους μετόχους.

Τέλος, η εισαγωγή της Εταιρείας στους δείκτες βιωσιμότητας Dow Jones, καθώς και στον δείκτη MSCI ESG Ratings, αποδεικνύουν ότι η MYTILINEOS ανήκει πλέον στην παγκόσμια ελίτ εταιρειών με υψηλές επιδόσεις σε θέματα βιώσιμης ανάπτυξης».

”

Ισχυρή δέσμευση στα ESG κριτήρια, με στόχο τη μείωση κατά 30% των CO₂ εκπομπών έως το 2030 και ουδέτερο αποτύπωμα άνθρακα έως το 2050



Συνολικοί Στόχοι*



2030

-30% μείωση
των συνολικών
εκπομπών CO₂
(Κατηγορίας 1 & 2)




2050

Ουδέτερο
Αποτύπωμα
Άνθρακα




Ειδικοί Στόχοι* ανά Τομέα Επιχειρηματικής Δραστηριότητας έως το 2030



**Έργα Ανανεώσιμων
Πηγών & Αποθήκευσης
Ενέργειας**

Ουδέτερο
Αποτύπωμα
Άνθρακα



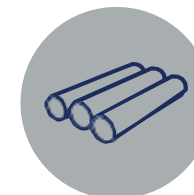
**Έργα Βιώσιμης
Ανάπτυξης**

Ουδέτερο
Αποτύπωμα
Άνθρακα



**Ηλεκτρικής Ενέργειας &
Φυσικού Αερίου**

~50% μείωση
των ειδικών εκπομπών CO₂ ανά
παραγόμενη MWh



Μεταλλουργία

-65% μείωση
των συνολικών εκπομπών CO₂
(Κατηγορίας 1 & 2)

-75% μείωση
των ειδικών εκπομπών CO₂ ανά
τόνο παραγόμενου αλουμινίου

* Σε σχέση με τα επίπεδα του 2019

Οικονομικά Αποτελέσματα 2022

Βασικά σημεία

Η MYTILINEOS της «Νέας Εποχής»



Κέρδη ανά Μετοχή

€3,41/μετοχή

↑ 186% YoY

Τα αποτελέσματα του H2 2022 σηματοδοτούν τη «Νέα Εποχή»

EBITDA

€823 εκ.

↑ 130% YoY

Ετησιοποιημένο το H2 2022, εμφανίζει ρυθμό κερδοφορίας >€1 δισ.

Δ' Τριμ.22 EBITDA

€290 εκ.

↑ 147% YoY

Νέο Ρεκόρ κερδοφορίας Τριμήνου

ESG

Κατά τη διάρκεια του 2022, η MYTILINEOS εισήχθη στους δείκτες MSCI & Dow Jones Sustainability

Top 10% σε 10 από τους 13 δείκτες ESG που συμμετέχουμε

Ταμειακά Διαθέσιμα

€1,1 δισ.

↑ 76% YoY

Ισχυρή ανάπτυξη ταμειακών ροών παρά τις υψηλές επενδύσεις

Ρευστότητα

€2,2 δισ.

↑ 47% YoY

Αποτελούμενο από ~€1.1δισ. μετρητών και ~€1.1δισ. δεσμευμένων πιστωτικών γραμμών για τη χρηματοδότηση της ανάπτυξης

Μόχλευση/ Καθαρός Δανεισμός

0,9x / €716 εκ.

Παρά τις υψηλές επενδύσεις, η μόχλευση υποχώρησε σημαντικά λόγω των σταθερά ισχυρών λειτουργικών ταμειακών ροών

Μέρισμα 2022

Προτεινόμενο τελικό μέρισμα
€1,20/μετοχή*

Ιστορικό διανομής μερισμάτων με >€400εκ.# (~15% της τρέχουσας κεφαλαιοποίησης της MYTILINEOS) έχει διανεμηθεί από το 2017

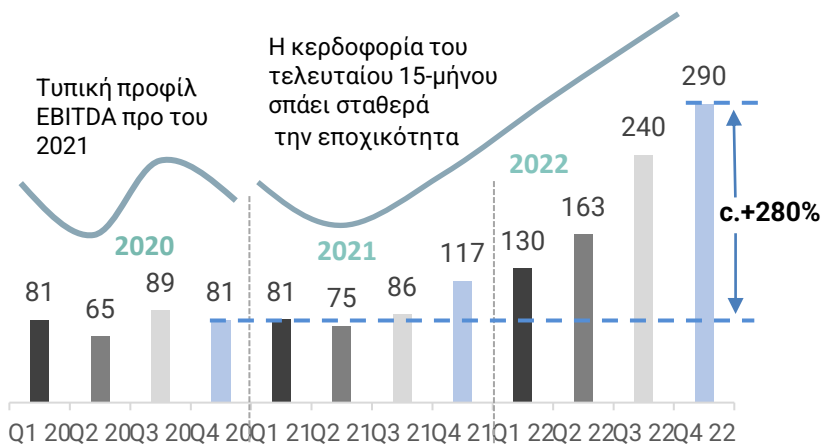
*προσαρμοσμένο για τις ίδιες μετοχές
συμπ. του προτεινόμενου μερίσματος του 2022

Χρηματοοικονομικοί Δείκτες Απόδοσης (KPIs)

Η MYTILINEOS κατακτά νέα επίπεδα κερδοφορίας



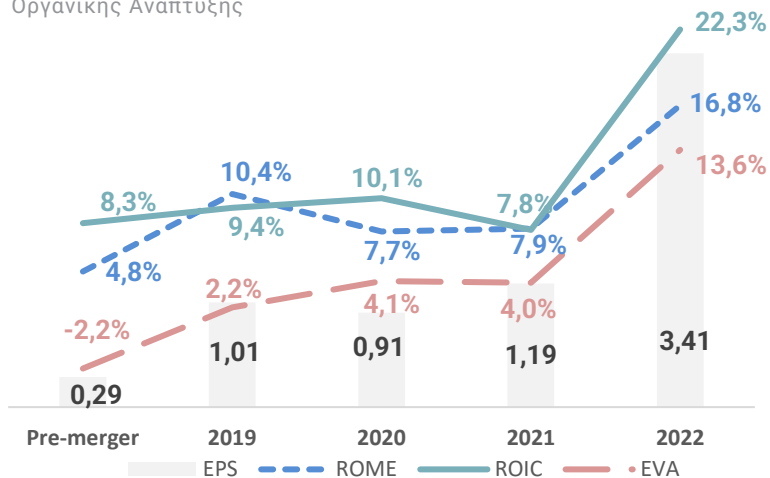
Η κερδοφορία του 2022 έχει παρουσιάσει ραγδαία αύξηση 2022 vs 2021 & 2020 προφίλ EBITDA



Τα τελευταία 5 τρίμηνα παρουσίασαν συνεχή βελτίωση, σπάζοντας σταθερά την προ 2021 εποχικότητα, και θέτοντας ένα νέο επίπεδο κερδοφορίας, καθώς η MYTILINEOS οδεύει προς μια «Νέα Εποχή». **Ετησιοποιημένο το EBITDA του Β' εξαμήνου του 2022, υποδεικνύει ρυθμό κερδοφορίας >€1 δισ.**, ο οποίος για το 2023, δεν συμπεριλαμβάνει τη συνεισφορά του νέου CCGT, τις υψηλότερες τιμές αλουμινίου, καθώς και τις αναμενόμενες ισχυρότερες επιδόσεις των Τομέων RSD και SES σε επόμενα τρίμηνα και έτη.

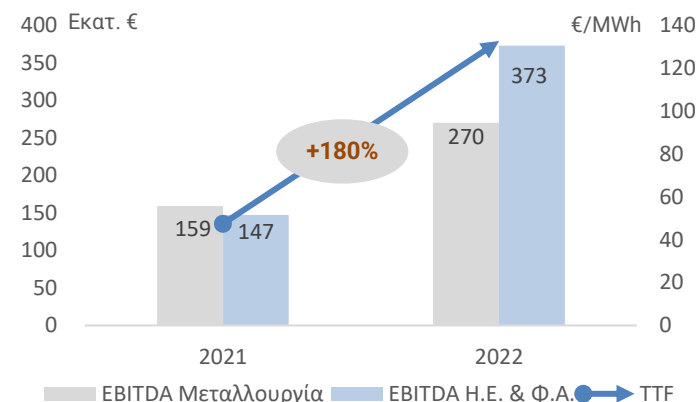
Οργανική ανάπτυξη προερχόμενη από σημαντικές επενδύσεις κεφαλαίων σε υψηλούς βαθμούς απόδοσης. Η αθροιστική επίδραση των υψηλών ROIC δημιουργεί **μακροχρόνια αξία για τους μετόχους** και πιστοποιεί την **ποιότητα της διοίκησης της MYTILINEOS**.

ROIC, ROME & Net Economic Value Added (Net EVA %) Οι υψηλοί ρυθμοί απόδοσης οφείλονται στο μοντέλο Οργανικής Ανάπτυξης




Ανθεκτικότητα Επιχειρηματικού Μοντέλου

Βελτιωμένη κερδοφορία το 2022, παρά τις παγκόσμιες προκλήσεις



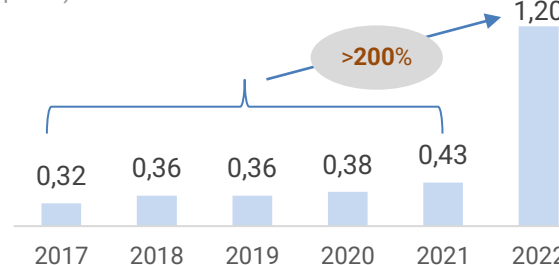
Κατά τη διάρκεια του 2022, παρά τις νέες γεωπολιτικές προκλήσεις, την πρωτοφανή παγκόσμια ενεργειακή κρίση και τη συνεχιζόμενη πανδημία, η MYTILINEOS κατάφερε να επιτύχει έναν πολυεπίπεδο μετασχηματισμό, με την εξέλιξη της σε ένα πιο «Πράσινο», πιο βιώσιμο μέλλον, καθώς και την υιοθέτηση μιας πιο λιτής οργανωτικής δομής καταγράφοντας παράλληλα νέα επίπεδα κερδοφορίας.

Δείκτης Μόχλευσης (Καθαρός Δανεισμός / EBITDA) Βελτιωμένη μόχλευση εν μέσω ρεκόρ επενδύσεων



Παρά το ρεκόρ κεφαλαιουχικών δαπανών το 2022, με πάνω από €700εκ. σε επενδύσεις, η **μόχλευση της MYTILINEOS υποχώρησε σε ιστορικά χαμηλά επίπεδα, στο 0,9x**.

Διανομή μερίσματος (τελική διανομή μερίσματος / μετοχή) Σταθερή μερισματική πολιτική (c.35% των Καθαρών Κερδών)



Η MYTILINEOS παραμένει προσηλωμένη στη διανομή του 35% των κερδών της. Το προτεινόμενο μέρισμα για το 2022 ανήλθε στα 1,20 €/μετοχή. Η MYTILINEOS θα διανείμει μέρισμα για 6^ο συνεχές έτος μετά τη συγχώνευση του 2017, γεγονός που ενισχύει περαιτέρω το **αποδεδειγμένο ιστορικό** της Εταιρείας αναφορικά με τη σταθερά υψηλή μερισματική απόδοση.

Ημερολόγιο Γεγονότων 2022 (1/3)



- Η MYTILINEOS περιλαμβάνεται στη λίστα των Industry Top Rated Companies του παγκόσμιου οργανισμού αξιολόγησης ESG Sustainalytics.

- Η MYTILINEOS ολοκλήρωσε την κατασκευή φωτοβολταϊκού έργου ισχύος 1,55MW στην περιοχή Yangryung-gun στη Νότια Κορέα.

- Στον Τομέα RSD ανατέθηκε σύμβαση αγοράς δυναμικότητας (capacity market) διάρκειας 15 ετών και τιμήματος €70.000/MW/έτος για ένα έργο 25MW (BESS) που βρίσκεται στο Μπρίντζι, νότια της Ιταλίας, στην Ιταλική Αγορά Δυναμικότητας για το 2024.

- Η MYTILINEOS απέσπασε το χρυσό βραβείο EcoVadis για τις επιχειρηματικές της πρακτικές, στη βάση του επιχειρηματικού της μοντέλου και της συνολικής της στρατηγικής σε θέματα βιώσιμης ανάπτυξης,

> Ιαν
2022



> Φεβ
2022

- Ο Τομέας RSD και η Aquila Capital, υπέγραψαν συμφωνία για την πώληση ενός χαρτοφυλακίου φωτοβολταϊκών έργων ισχύος 100 MW στη Νότια Ισπανία .
- Ο Τομέας SES BU αναλαμβάνει την κατασκευή του μεγαλύτερου data center στην Ελλάδα.

> Μαρ
2022



- Ο Τομέας RSD υπέγραψε 2 νέες ολοκληρωμένες συμβάσεις έργων σε μπαταρίες (BESS) με τον μακροχρόνια εταίρο του Gresham House στο Ηνωμένο Βασίλειο. Τα Έργα – Abroath και Coupar που βρίσκονται στη Σκωτία – έχουν συνολική παραγωγή ισχύος 75 MW με αποθήκευση ενέργειας 75 MWh.
- Η MYTILINEOS μέσω του Τομέα Έργων Βιώσιμης Ανάπτυξης (SES) αναλαμβάνει την ανάπτυξη τριών (3) μονάδων παραγωγής ηλεκτρικής ενέργειας, σε ανοιχτό κύκλο (OCGTs) στο Ηνωμένο Βασίλειο.

> Απρ
2022

Ημερολόγιο Γεγονότων 2022^(2/3)



- Ανακοίνωση **ένταξης** της μετοχής της MYTILINEOS στο δείκτη **MSCI Greece Standard Index**.
- Ο Τομέας SES σε κοινοπραξία με τη Siemens, αναλαμβάνουν την κατασκευή μίας μονάδας **560MW** συνδυασμένου κύκλου παραγωγής ηλεκτρικής ενέργειας, με καύσιμο φυσικό αέριο (CCGT) στην Πολωνία.

- Η MYTILINEOS υπέγραψε Σύμβαση Πώλησης Ενέργειας (PPA) από ανανεώσιμες πηγές με την Enel για την προμήθεια ισχύος έως **1,1TWh/έτος για τα επόμενα 10 χρόνια**. Με τη σύμβαση αυτή, η MYTILINEOS θα παρέχει «πράσινη» ενέργεια που θα παράγεται από ένα χαρτοφυλάκιο τεσσάρων φωτοβολταϊκών έργων συνολικής ισχύος **588 MWp**.



- Η MYTILINEOS υπέγραψε σύμβαση με τον Ανεξάρτητο Διαχειριστή Μεταφοράς Ηλεκτρικής Ενέργειας (Α.Δ.Μ.Η.Ε. Α.Ε.) για την πλήρη κατασκευή της νέας διασυνδετικής εναέριας Γραμμής Μεταφοράς «Γ.Μ. 400kV KYT Ν. ΣΑΝΤΑΣ – ΜΑΡΙΤΣΑ (ΒΟΥΛΓΑΡΙΑ)».

- Η MYTILINEOS ανακοινώνει την εξαγορά του συνόλου των μετοχών της εταιρείας WATT+VOLT. Η εξαγορά είναι στο πλαίσιο του στρατηγικού σχεδιασμού της Εταιρείας για την ανάπτυξη της δραστηριοποίησής της στη λιανική αγορά προμήθειας ηλεκτρικής ενέργειας και φυσικού αερίου στην Ελλάδα και στην ευρύτερη περιοχή.

| > Μαί
2022

| > Ιουν
2022

| > Ιουλ
2022

| > Αυγ
2022

- Ο Τομέας RSD και η Centrica υπέγραψαν **Συμφωνία Αγοράς Ενέργειας (PPA)** με την Vodafone UK που σχετίζεται με **παραγόμενη ενέργεια από τρία φωτοβολταϊκά πάρκα στο Ηνωμένο Βασίλειο, συνολικής ισχύος 110MW**.

- Η MYTILINEOS και το εθνικό ευρυζωνικό δίκτυο της Αυστραλίας συμφώνησαν για την κατασκευή του φωτοβολταϊκού πάρκου Wyalong στην Αυστραλία.

- Η MYTILINEOS υπέγραψε τις πρώτες 3 συμβάσεις (από τις συνολικά 4) για την Κατασκευή και συντήρηση ισάριθμων έργων δικτύων διανομής του Διαχειριστή του Ελληνικού Δικτύου Διανομής Ηλεκτρικής Ενέργειας (ΔΕΔΔΗΕ).

Ημερολόγιο Γεγονότων 2022^(3/3)



- Ο Τομέας Ανάπτυξης Ανανεώσιμων Πηγών & Αποθήκευσης Ενέργειας (RSD) ανακοινώνει ότι τέθηκε σε εμπορική λειτουργία το φωτοβολταϊκό έργο "Tutly" στο Ουζμπεκιστάν, ισχύος 131,35 MWp.
- Ο Τομέας Μεταλλουργίας πιστοποιήθηκε από την Πρωτοβουλία ASI για το σύνολο των δραστηριοτήτων του κατά το πρότυπο αλυσίδας εφοδιασμού. Αυτή είναι η δεύτερη, ανώτερου επιπέδου, Πιστοποίηση ASI για την MYTILINEOS, καθώς η Εταιρεία έχει λάβει το 2021 Πιστοποίηση ASI για το πρότυπο εκτέλεσης έργου στο σύνολο των εγκαταστάσεών του.
- Ο Τομέας RSD ανακοινώνει ένα νέο χαρτοφυλάκιο έργων αποθήκευσης ενέργειας, συνολικής ισχύος 367,5MW, για τον επί σειρά ετών επιχειρηματικό εταίρο Gresham House στο Ηνωμένο Βασίλειο.
- Η MYTILINEOS εισέρχεται στους Δείκτες Βιωσιμότητας Dow Jones, γεγονός που αναμένεται να αυξήσει σημαντικά την αναγνωρισιμότητα της MYTILINEOS ανάμεσα σε ένα πλήθος επενδυτικών κεφαλαίων που δίνουν ιδιαίτερο βάρος στις επιδόσεις ESG.
- Η ΔΕΗ Ανανεώσιμες Α.Ε. υπέγραψε κατ' αρχήν συμφωνία με την για την ανάπτυξη, κατασκευή και πώληση ενός χαρτοφυλακίου ηλιακής ενέργειας περίπου 210MW στη Ρουμανία.
- Η MYTILINEOS ολοκλήρωσε τη διαδικασία χρηματοδότησης για τα φωτοβολταϊκά έργα Moura, Wyalong και Kingaroy στην Αυστραλία, από τα χρηματοπιστωτικά ιδρύματα ANZ και Westpac.

> Σεπ
2022

> Νοε
2022

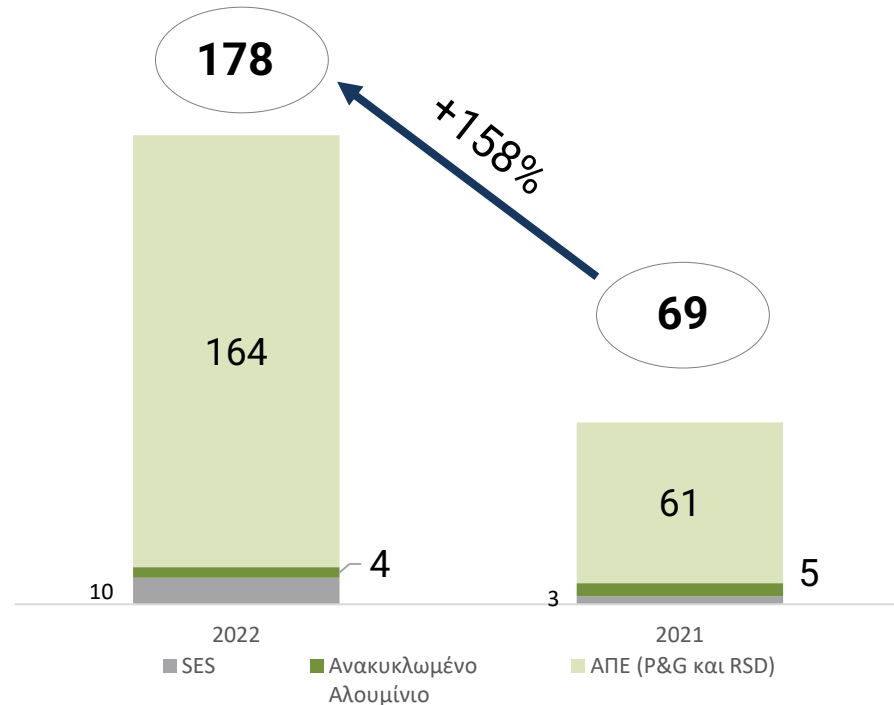
> Δεκ
2022



- Η MYTILINEOS ανακοινώνει ότι το πρώτο στάδιο κατασκευής της μονάδας παραγωγής ηλεκτρικής ενέργειας στο Τομπρούκ της Λιβύης έχει ολοκληρωθεί και ήδη 185MW αποδίδονται σταδιακά στο ηλεκτρικό σύστημα της χώρας.
- Τα Άσπρα Σπίτια Παραλίας Διστόμου, η πρώτη «Εξυπνη Πόλη» της Ελλάδας που κατοικείται εδώ και περισσότερα από 50 χρόνια από εργαζόμενους του ιστορικού εργοστασίου Αλουμινίου της Ελλάδος, θα είναι τώρα και ενεργειακά αυτόνομα (πρότυπη κοινότητα) με την ενέργεια της MYTILINEOS.
- Ένα ακόμα ιστορικό κεφάλαιο της MYTILINEOS άνοιξε σήμερα με την ανακοίνωση του νέου μετασχηματισμού της Εταιρείας. Η Εταιρεία παρουσίασε τη νέα στρατηγική της για τη δημιουργία αξίας και συνεχούς ανάπτυξης, βασιζόμενη στις τάσεις της ενεργειακής μετάβασης και του ψηφιακού μετασχηματισμού, με άξονες τη βιώσιμη ανάπτυξη και την κυκλική οικονομία.
- Η MYTILINEOS και η GE Gas Power ανακοινώνουν την υπογραφή σύμβασης με την Δημόσια Επιχείρηση Ηλεκτρισμού της Ιρλανδίας (ESB) για την κατασκευή μίας νέας μονάδας παραγωγής ηλεκτρικής ενέργειας με φυσικό αέριο στο Δουβλίνο, δυναμικότητα έως περίπου 200MW, εντός του υφιστάμενου σταθμού North Wall.

Επιδόσεις ESG

Ενεργειακή Μετάβαση- Εξέλιξη «Πράσινου» EBITDA



Η MYTILINEOS κινείται προς μια νέα, πιο «πράσινη» – χαμηλών εκπομπών ρύπων εποχή κερδοφορίας, οδηγούμενη κυρίως από τις ισχυρές αναπτυξιακές προοπτικές των **ΑΠΕ** (Τομείς RSD και Ηλεκτρικής Ενέργειας & Φυσικού Αερίου), καθώς και από το «**πρασίνισμα**» της παραγωγής **Αλουμινίου** (Τομέας Μεταλλουργίας)

Επιπλέον, η συνεισφορά του «πράσινου» **EBITDA** σε βραχύ-μεσοπρόθεσμο ορίζοντα, θα αυξηθεί σημαντικά, ενισχύοντας παράλληλα τα περιθώρια κέρδους της Εταιρείας, καθώς οι επενδύσεις που προωθούν την Ενεργειακή Μετάβαση προσφέρουν σήμερα σημαντικές αποδόσεις.

Σήμερα, το **EBITDA από ΑΠΕ** συνεισφέρει τη μερίδα του λέοντος (85%) στο «πράσινο» EBITDA της MYTILINEOS. Η τάση αυτή αναμένεται να διατηρηθεί στα επόμενα έτη, καθώς ωριμάζει με ταχύς ρυθμούς το **συνολικό χαρτοφυλάκιο ΑΠΕ ~9,1 GW**.

*Ο διαχωρισμός του «πράσινου» EBITDA ανά Τομέα ορίζεται από την Εταιρεία
Ο Τομέας SES περιλαμβάνει τα έργα των Περιβαλλοντικών λύσεων και των Νέων Τεχνολογιών

MYTILINEOS – Βασικές ESG Αξιολογήσεις



Βασικοί ESG Raters

Raters	Κλίμακα επίδοσης (Ανώτερη - Κατώτερη)	2021	2022	Σύγκριση με το προηγούμενο έτος	
	100 - 0	48	60	+12 μονάδες (εκατ/μόριο 91%)	↑
	AAA - CC	-	A	1 ^η χρονιά αξιολόγησης	
	>=10 - 100	22,4	22,4	Σταθερή επίδοση (εκατ/μόριο 98%)	→
	A - D ⁻	C	B	Αναβάθμιση 2 επιπέδων	↑
	1 - 10	1,3	1,3	Σταθερή επίδοση (εκατ/μόριο 99%)	→
	5 - 0	3,9	4,2	+0.3 μονάδες (εκατ/μόριο 93%)	↑
	100 - 0	58	67	+9 μονάδες (εκατ/μόριο 93%)	↑

ESG διακρίσεις εντός του 2022

Member of
**Dow Jones
Sustainability Indices**
Powered by the S&P Global CSA



Το 2022, η MYTILINEOS κατάφερε να **βελτιώσει περαιτέρω τις ESG επιδόσεις της**, με αποτέλεσμα να βρίσκεται στο **10% των εταιρειών με τις καλύτερες επιδόσεις**, στο τομέα δραστηριότητας της, σε 10 από τους 13 ESG δείκτες που συμμετέχει.





Μέσω των 3 Στρατηγικών μας πυλώνων, δημιουργούμε μακροπρόθεσμη και βιώσιμη αξία για όλους τους Κοινωνικούς μας Εταίρους, συμβάλλοντας στους Παγκόσμιους Στόχους Βιώσιμης Ανάπτυξης και στις αντίστοιχες Εθνικές προτεραιότητες.



Κλιματική Αλλαγή

- Εφαρμόζουμε πρωτοβουλίες μείωσης εκπομπών CO₂ σε όλους τους τομείς της επιχειρηματικής μας δραστηριότητας.
- Θέσαμε φιλόδοξους στόχους μείωσης του ανθρακικού μας αποτυπώματος για το 2030 και το 2050.
- Αναπτύσσουμε την επιχειρηματική μας δραστηριότητα με έργα Βιώσιμης Ανάπτυξης.



Κριτήρια ESG

- Προσδιορισμός και διαχείριση των σημαντικών ESG κινδύνων και των αντιστοιχών ευκαιριών ανάπτυξης.
- Επικεντρωνόμαστε στη συνεχή βελτίωση των ήδη πολύ καλών ESG επιδόσεων και αναφορών μας.
- Ενσωματώνουμε τα ESG κριτήρια στις επενδυτικές μας αποφάσεις.



Εταιρική Υπευθυνότητα




Λειτουργούμε υπεύθυνα απέναντι:

- Στους ανθρώπους μας
- Στο περιβάλλον
- Στην κοινωνία
- Στις αγορές που δραστηριοποιούμαστε

MYTILINEOS - ESG KPIs

2021 vs 2022



ESG Πυλώνας	Σχετικοί SDGs*	KPI	Μονάδα μέτρησης	2021	2022
Περιβάλλον		Συνολική ισχύς παραγωγής ηλεκτρικής ενέργειας από ΑΠΕ (σε λειτουργία, υπό κατασκευή και ώριμο στάδιο ανάπτυξης), από την οποία:	MW	2.216	3,692
		Σε λειτουργία		332	539
		Υπό κατασκευή		568	957
		Σε ώριμο στάδιο ανάπτυξης		1.316	2,197
		Παραγωγή δευτερόχυτου αλουμινίου	% επί της συνολικής παραγωγής αλουμινίου	21,7%	21,1%
Κοινωνία		Συνολική απασχόληση (Άμεσα & Έμμεσα εργαζόμενοι)	Αριθμός εργαζομένων	4.823	5.403
		Δείκτης κινητικότητας εργαζομένων	% επί του συνολικού αριθμού των άμεσα εργαζομένων	6,1%	8,7%
		Αριθμός δυστυχημάτων (Άμεσα & Έμμεσα εργαζόμενοι)	Αριθμός δυστυχημάτων	1	0
		Δείκτης συχνότητας συνολικών ατυχημάτων (Άμεσα εργαζόμενοι)	Ανά 200.000 ώρες εργασίας	0,85	0,33
		Δείκτης συχνότητας συνολικών ατυχημάτων (Έμμεσα εργαζόμενοι)	Ανά 200.000 ώρες εργασίας	0,29	0,48
Διακυβέρνηση		Πολυμορφία Διοικητικού Συμβουλίου	% γυναικών στο ΔΣ	27%	27%
		Συνολικά επιβεβαιωμένα περιστατικά διαφθοράς και δωροδοκίας	Αριθμός περιστατικών	0	0

Βασικά
Οικονομικά
Μεγέθη

MYTILINEOS

Σημειώσεις για τις πληροφορίες που παρουσιάζονται στο κείμενο

01

Στο παρόν έγγραφο παρουσιάζονται τα οικονομικά αποτελέσματα και οι λοιπές βασικές χρηματοοικονομικές πληροφορίες της MYTILINEOS για τη χρήση που έληξε στις 31 Δεκεμβρίου 2022 και έχουν συνταχθεί, από κάθε ουσιώδη άποψη, σύμφωνα με τα Διεθνή Πρότυπα Χρηματοοικονομικής Πληροφόρησης και τις βασικές αρχές (αρχή ιστορικού κόστους και going concern) που εφαρμόζει η MYTILINEOS.

Τα οικονομικά αποτελέσματα και οι λοιπές βασικές χρηματοοικονομικές πληροφορίες που παρουσιάζονται στο παρόν έγγραφο αναφέρονται σε μη ελεγμένα χρηματοοικονομικά μεγέθη και περιλαμβάνουν εκτιμήσεις της Διοίκησης και προβλέψεις που αφορούν σε χρηματοοικονομικά στοιχεία ή άλλα γεγονότα του οικονομικού έτους 2022, το οποίο έχει παρέλθει.

Στο διάστημα που θα ακολουθήσει έως την δημοσίευση των ελεγμένων ετήσιων οικονομικών καταστάσεων (09/03/2023) και σε περίπτωση επέλευσης γεγονότων, τα οποία ουσιαστικά θα επηρέαζαν τα παρουσιαζόμενα στο παρόν έγγραφο ποσοτικά και μη στοιχεία, η Εταιρεία δεσμεύεται να ενημερώσει εγκαίρως το επενδυτικό κοινό.

02

- Το νόμισμα παρουσίασης είναι το Ευρώ (νόμισμα της χώρας έδρας της Εταιρείας) και, όλα τα ποσά εμφανίζονται σε εκατομμύρια Ευρώ εκτός όπου ορίζεται διαφορετικά.

Κατάσταση Αποτελεσμάτων

(Μη ελεγμένα χρηματοοικονομικά στοιχεία)



Κύκλος Εργασιών:

€6,31 δισ.



Καθαρά κέρδη:

€466 εκατ.



EBITDA:

€823 εκατ.



Η MYTILINEOS ορίζει το μέγεθος «EBITDA» ως τα κέρδη/(ζημιές) προ φόρων προσαρμοσμένα για χρηματοοικονομικά και επενδυτικά αποτελέσματα, για συνολικές αποσβέσεις (ενσώματων και άυλων παγίων περιουσιακών στοιχείων) καθώς και για τις επιδράσεις ειδικών παραγόντων. Για παράδειγμα, το μερίδιο στα λειτουργικά αποτελέσματα συγκεκριμένων παραγόντων όταν αυτές δραστηριοποιούνται σε έναν από τους Επιχειρηματικούς Τομείς δραστηριότητας του αλλά και τις επιδράσεις απαλοιφών που πραγματοποιούνται σε συναλλαγές με τις συγγενείς εταιρείες.

(ποσά σε εκατ. €)	ΣΕ ΕΝΟΠΟΙΗΜΕΝΗ ΒΑΣΗ			ΜΥΤΙΛΗΝΑΙΟΣ Α.Ε.		
	1/1-31/12/2022	1/1-31/12/2021	Δ %	1/1-31/12/2022	1/1-31/12/2021	Δ %
Πωλήσεις	6.306	2.664	137%	5.662	2.111	168%
EBITDA *	823	359	130%	517	200	159%
Αποσβέσεις	(89)	(80)	11%	(58)	(56)	2%
Χρηματοοικονομικά Αποτελέσματα	(95)	(59)	62%	(49)	(45)	9%
Κέρδη/Ζημιές από συγγενείς επιχειρήσεις	(4)	1	(458)%	0	0	0%
Κέρδη προ φόρων	636	221	187%	410	98	317%
Φόρος εισοδήματος	(133)	(41)	227%	(83)	(17)	391%
Κέρδη μετά από φόρους από συνεχιζόμενες δραστηριότητες	503	181	178%	327	81	302%
Διακοπείσες δραστηριότητες	(3)	(1)	451%	0	0	0%
Κέρδη περιόδου μετά από φόρους	500	180	178%	327	81	302%
- Μη ελέγχουσες συμμετοχές	(34)	(18)	91%	0	0	0%
Κέρδη που αναλογούν στους μετόχους της μητρικής	466	162	187%	327	81	302%
Κέρδη ανά μετοχή*	3,410	1,193	186%	2,393	0,599	300%

*Τα Κέρδη ανά μετοχή υπολογίστηκαν με το μέσο σταθμικό αριθμό των κοινών μετοχών

Περιθώρια κέρδους(%)	1/1-31/12/2022	1/1-31/12/2021	Δ(bps)	1/1-30/12/2022	1/1-31/12/2021	Δ(bps)
EBITDA	13,1%	13,5%	(40)	9,1%	9,5%	(33)
Καθαρών Κερδών	7,4%	6,1%	130	5,8%	3,9%	192

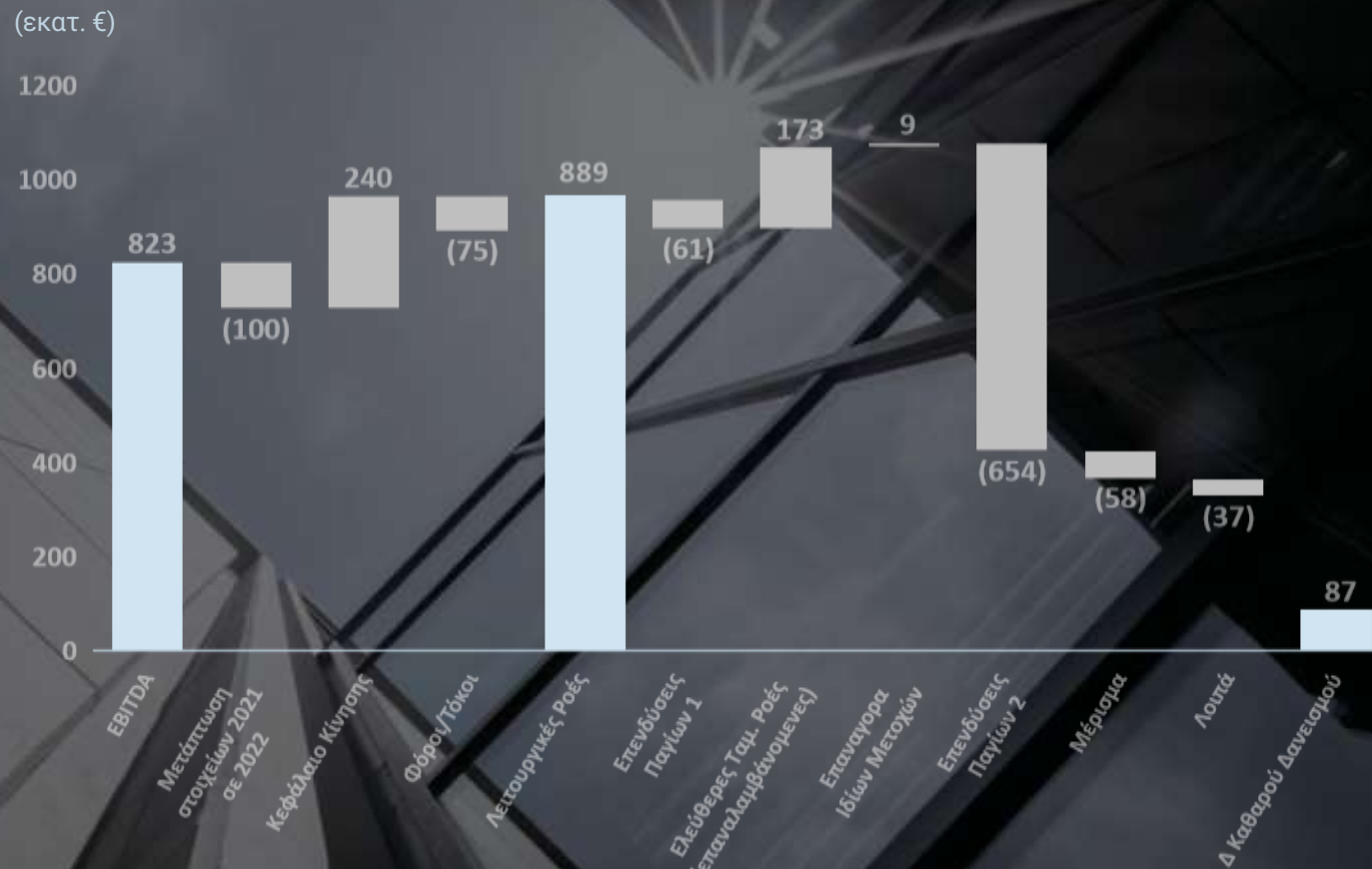
Ταμειακές ροές και λοιπά μεγέθη^(1/2)

(μη ελεγμένα χρηματοοικονομικά στοιχεία)



Ανάλυση Καθαρού Δανεισμού

Ποσά σε εκατ. €	31/12/2022	31/12/2021
Καθαρός(Δανεισμός)/ Ταμειακά διαθέσιμα αρχής περιόδου	(803)	(536)
Ταμειακά Διαθέσιμα (αρχής περιόδου)	603	493
Δανεισμός(αρχής περιόδου)	(1.406)	(1.028)
Καθαρός(Δανεισμός)/ Ταμειακά διαθέσιμα τέλους περιόδου	(716)	(803)
Ταμειακά Διαθέσιμα (τέλους περιόδου)	1.060	603
Δανεισμός (τέλους περιόδου)	(1.776)	(1.406)
Μεταβολή Καθαρού Δανεισμού	87	(267)



Ταμειακές ροές και λοιπά μεγέθη^(2/2)

(μη ελεγμένα χρηματοοικονομικά στοιχεία)

Παρά το ρεκόρ-επενδύσεων το 2022, η ΜΥΤΙΛΙΝΕΟΣ, καταφέρνει να βελτιώνει σημαντικά τόσο τη ρευστότητάς της όσο και τη μόχλευσή της, με άξονα τις σταθερά ισχυρές λειτουργικές ταμειακές ροές





Παγκόσμιο χαρτοφυλάκιο ΑΠΕ: ~9,1GW

2022
Παραγωγή Ηλεκτρικής
Ενέργειας

5,4 TWh

Έναντι 5,6 TWh το 2021

Ισχύς θερμικών
μονάδων

~2,0 GW

Σε λειτουργία και τελικό
στάδιο δοκιμαστικής
λειτουργίας

Ισχύς ΑΠΕ - Ελλάδα

~2,3 GW

...εκ των οποίων 256 MW σε
λειτουργία

Ισχύς ΑΠΕ - Εξωτερικού

~6,7 GW

...εκ των οποίων 283 MW σε
λειτουργία

2022
Παραγωγή Αλουμινίου

237 χιλ. τον.

+1% YoY

2022
Παραγωγή Αλουμίνας

861 χιλ. τον.

-1% YoY

Ανακυκλωμένο
Αλουμίνιο

26%

Συνολικής
δυναμικότητας

Συνολικό Pipeline

~ €3,0 δις

Το 24% αναφέρεται σε
έργα βιώσιμης
ανάπτυξης




Τομείς Δραστηριότητας



Ηλεκτρική Ενέργεια & Φυσικό Αέριο

- Ηγετική θέση στην εγχώρια αγορά ως ανεξάρτητος παραγωγός και προμηθευτής ηλεκτρικής ενέργειας
- Παραγωγή ενέργειας από θερμικές μονάδες υψηλής απόδοσης - Οι πιο αποδοτικές μονάδες στην ελληνική αγορά
- Δυναμική ανάπτυξη στο χώρο των ΑΠΕ, με τη συνολική ισχύ του pipeline στα 2,3GW (Ηλιακά και Αιολικά έργα - συμπεριλαμβανομένων των μονάδων που είναι σε ισχύ)



Μεταλλουργία

- Πλήρως καθετοποιημένος παραγωγός Αλουμίνας και Αλουμινίου στη Νοτιο-Ανατολική Ευρώπη
- Κορυφαίες εγκαταστάσεις παραγωγής Αλουμίνας και Αλουμινίου, στο χαμηλότερο τεταρτημόριο της παγκόσμιας καμπύλης κόστους.



Ανανεώσιμες Πηγές & Αποθήκευση Ενέργειας

- Μεταξύ των πιο ανταγωνιστικών εταιρειών παγκοσμίως στην ανάπτυξη και κατασκευή Φωτοβολταϊκών Πάρκων.
- Πλατφόρμα έργων ιδίων επενδύσεων μέσα από την ανάπτυξη, κατασκευή και λειτουργία / πώληση Φωτοβολταϊκών ή Έργων Αποθήκευσης Ενέργειας.



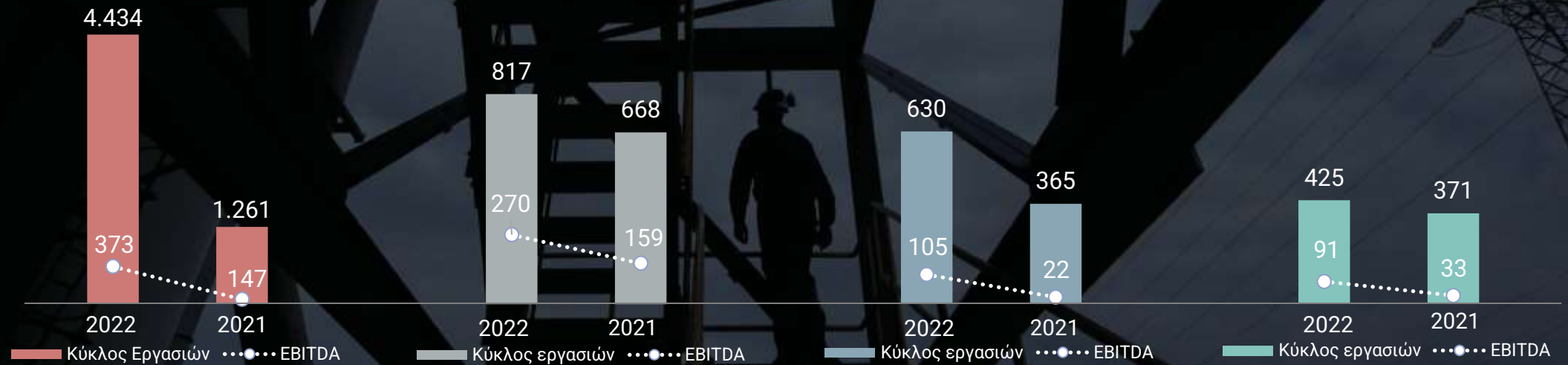
Έργα Βιώσιμης Ανάπτυξης

- Πρωταγωνιστής σε παγκόσμιο επίπεδο στον τομέα των ολοκληρωμένων ενεργειακών έργων
- Εστίαση σε έργα ενεργειακής μετάβασης και βιώσιμης ανάπτυξης, κεφαλαιοποιώντας το ισχυρό ιστορικό σε έργα παραγωγής ενέργειας και έργα υποδομών

Συγκριτικά πλεονεκτήματα



Τομείς Δραστηριότητας



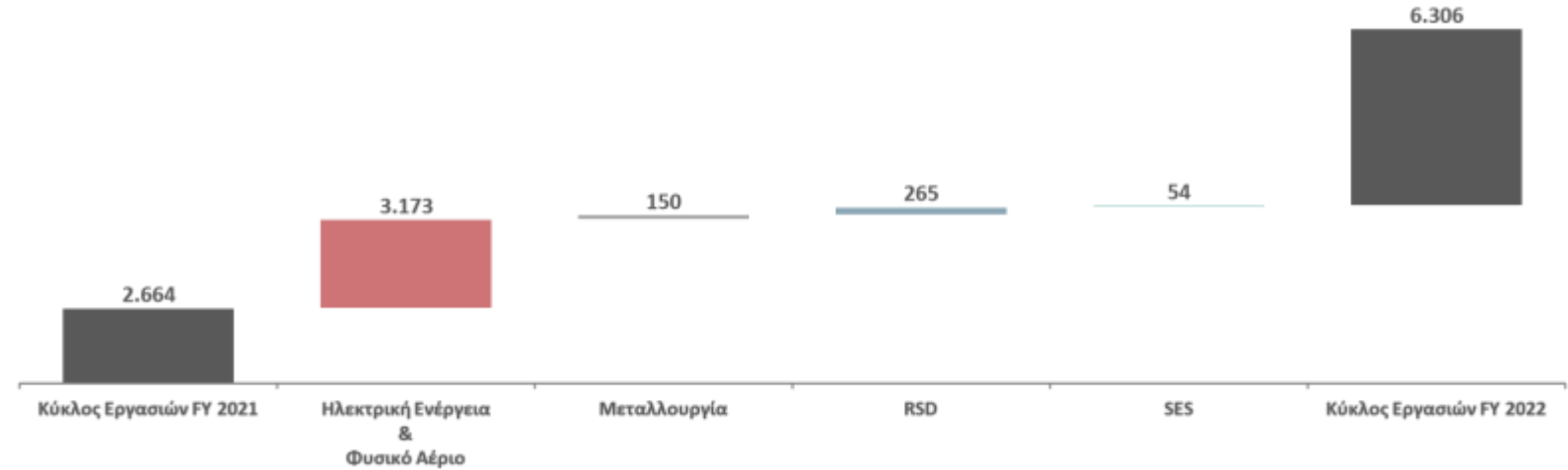
Ποσά σε εκατ. €

Ανάλυση Αποκλίσεων Κύκλου Εργασιών & EBITDA ανά Τομέα



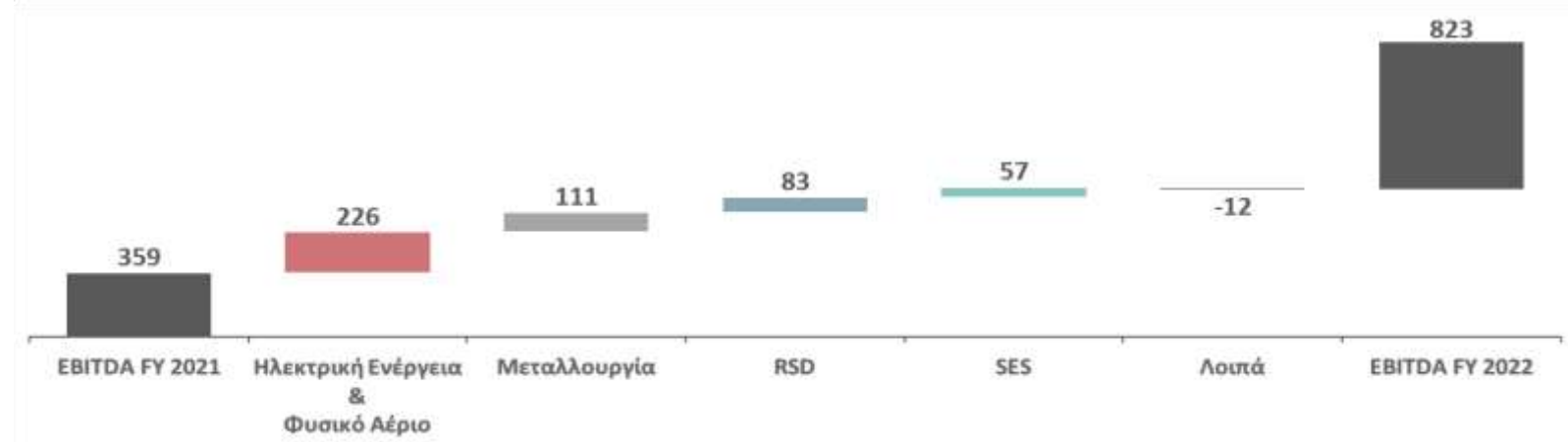
Κύκλος Εργασιών

Ποσά σε εκατ. €



EBITDA

Ποσά σε εκατ. €



Ανάλυση Αποκλίσεων (1/2)



Κύκλος Εργασιών	Σύνολο Ομίλου	Τομέας Ηλεκτρικής Ενέργειας & Φυσικού Αερίου		Τομέας Ανάπτ. Ανανεώσιμων Πηγών & Αποθήκευσης Ενέργειας		Τομέας Έργων Βιώσιμης Ανάπτυξης	Λοιπά	Σύνολο Ομίλου
		Τομέας Μεταλλουργίας						
Κύκλος Εργασιών 2021	2.664	1.261	668	365	371	0	2.664	
Εγγενές αποτέλεσμα	751	Όγκος παραγωγής - πωλήσεων	444	3			447	
		Έργα		7	256	38	301	
		Λοιπά		3			3	
Επίδραση παραγόντων αγοράς	2.956	Οργανική επίδραση Ισοτιμίας \$/€		67	10	16	92	
		Τιμές και "πριμ" προϊόντων	2.729	135			2.864	
Αντιστάθμιση	(64)			(64)			(64)	
Κύκλος Εργασιών 2022	6.306	4.434	817	630	425	0	6.306	

Ανάλυση Αποκλίσεων (2/2)



EBITDA	Σύνολο Ομίλου	Τομέας Ηλεκτρικής Ενέργειας & Φυσικού Αερίου	Τομέας Μεταλλουργίας	Τομέας Ανάπτ. Ανανεώσιμων Πηγών & Αποθήκευσης Ενέργειας	Τομέας Έργων Βιώσιμης Ανάπτυξης	Λοιπά	Σύνολο Ομίλου
Ποσά σε εκ. €							
EBITDA 2021	359	147	159	22	33	(3)	359
Εγγενές Αποτέλεσμα	70	Έργα Όγκοι Λοιπά	3 (0) (12)	74	52	(12)	129 24 (83)
Επίδραση παραγόντων αγοράς	359	Πρίμια & Τιμές Τιμές Πρώτων Υλών Ισοτιμία €/Σ Επίδραση τιμής Φυσικού Αερίου * CO2 Νέες Αγορές/Αγορά επόμενης ημέρας Επίδραση από Τιμές Η.Ε. μείον Κόστος	135 (52) 47 (51) 17 564 71	0,1	3		135 (52) 50 (382) (28) 564 71
Αντιστάθμιση	36		25	9	2		36
EBITDA 2022	823	373	270	105	91	(15)	823

*Συμπεριλαμβάνει την επίδραση της τιμής του Φυσικού Αερίου στον Τομέα Ηλεκτρικής Ενέργειας & Φυσικού Αερίου

Τομείς Επιχειρηματικής Δραστηριότητας

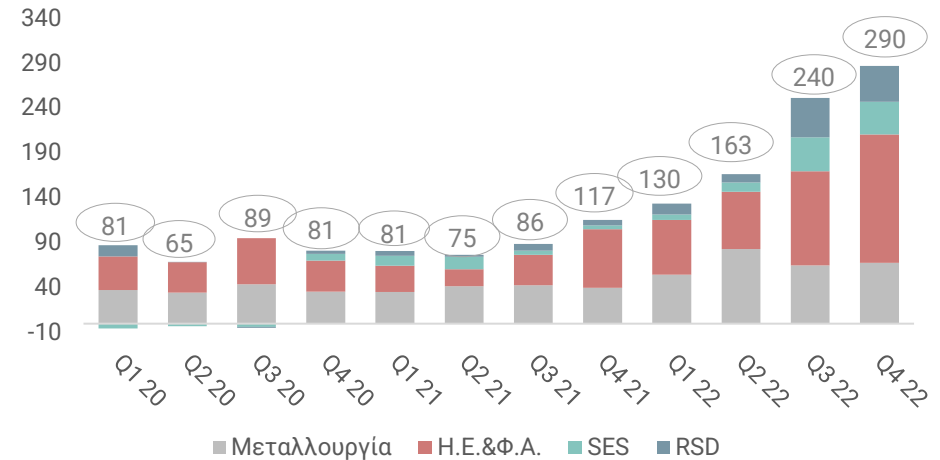
Ιστορικά Υψηλά Κερδοφορίας παρά τις παγκόσμιες προκλήσεις

- Νέο ιστορικό υψηλό κερδοφορίας τόσο σε επίπεδο τριμήνου (Q42022), όσο και συνολικά για το 2022, με οδηγό τους Τομείς Ηλεκτρικής Ενέργειας & Φυσικού Αερίου και Μεταλλουργίας παρά τις γεωπολιτικές εντάσεις και την παγκόσμια ενεργειακή κρίση.
- Το διαφοροποιημένο επιχειρηματικό μοντέλο, οι ισχυρές συνέργειες μεταξύ των Τομέων και η καθετοποιημένη παραγωγή με αυστηρό έλεγχο κόστους, διασφαλίζουν ισχυρές οικονομικές επιδόσεις ακόμη και σε περιόδους συνεχώς ανοδικών κοστολογικών πιέσεων.
- Ο Τομέας της Μεταλλουργίας κατέγραψε ιστορικό υψηλό κερδοφορίας εν μέσω μιας πρωτοφανούς ενεργειακής κρίσης, επωφελούμενος από τον αυστηρό έλεγχο του κόστους, που συγκαταλέγει τη MYTILINEOS στους παραγωγούς αλουμινίου με το χαμηλότερο κόστος παραγωγής παγκοσμίως, σε μία περίοδο όπου οι Ευρωπαίοι ανταγωνιστές της, είτε περικόπτουν, είτε σταματούν την παραγωγή τους.
- Η Εταιρεία διαθέτει τον πιο αποδοτικό στόλο μονάδων παραγωγής ενέργειας στη χώρα, επιτρέποντας στον Τομέα Ηλεκτρικής Ενέργειας & Φυσικού Αερίου να επιτυγχάνει σταθερά υψηλά επίπεδα κερδοφορίας στην τρέχουσα συγκυρία υψηλών τιμών φυσικού αερίου.
- Το διαφοροποιημένο δίκτυο προμήθειας φυσικού αερίου, αποτελούμενο από αέριο αγωγού και LNG, διασφαλίζει την ασφάλεια προμήθειας της Ελλάδας, σε ανταγωνιστικούς όρους.

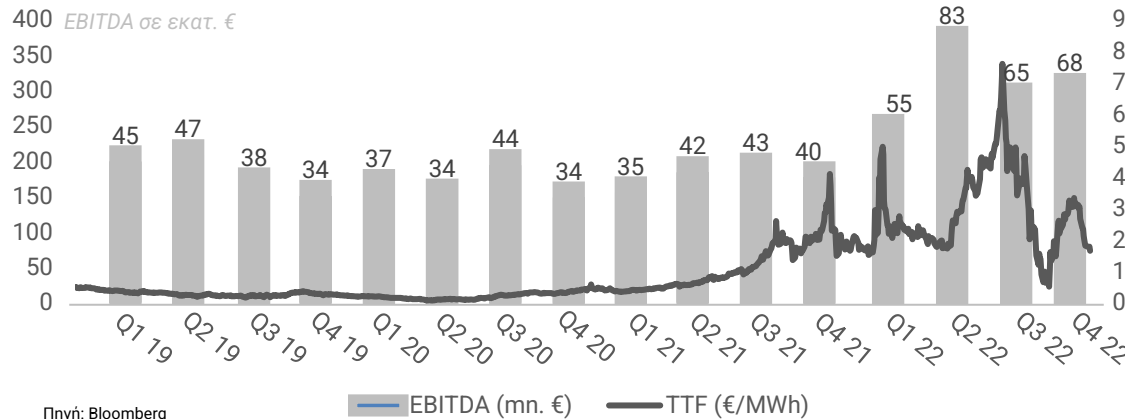


MYTILINEOS: EBITDA Τομέων ανά τρίμηνο (εκατ. €)

Δεν περιλαμβάνει τα Λοιπά

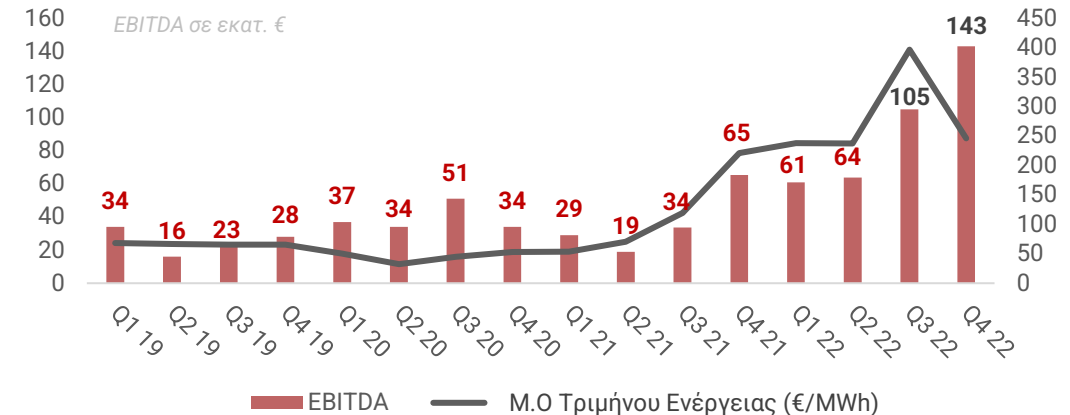


EBITDA Μεταλλουργίας έναντι της τιμής του Φυσικού Αερίου (TTF - €/MWh)



Πηγή: Bloomberg

EBITDA Τομέα Ηλεκτρικής Ενέργειας & Φυσικού Αερίου έναντι της μέσης τιμής της ενέργειας στην χονδρεμπορική αγορά (DAM)



Source: Ελληνικό Χρηματιστήριο Ενέργειας

Τομέας Ηλεκτρικής Ενέργειας & Φυσικού Αερίου



Κύκλος εργασιών

4.434



2022

1.261



2021

EBITDA

373



2022

147



2021

	Κύκλος Εργασιών		EBITDA		Περιθώρια EBITDA	
(ποσά σε εκατ. €)	2022	2021	2022	2021	2022	2021
Προμήθεια Ηλεκτρικής Ενέργειας	1.626	838	18	(61)	1,1%	-
Παραγωγή Ηλεκτρική Ενέργειας	1.155	595	174	155	15,0%	26,1%
Προμήθεια Φυσικού Αερίου	2.346	157	121	13	5,2%	8,0%
ΑΠΕ	78	53	60	40	76,8%	74,9%
Ενδοτομιακές απαλοιφές	(771)	(382)	-	-	-	-
Σύνολο	4.434	1.261	373	147	8,4%	11,7%

Τομέας Ηλεκτρικής Ενέργειας & Φυσικού Αερίου



Φυσικό Αέριο και Ανανεώσιμες πηγές συνεχίζουν να αποτελούν τα βασικά καύσιμα του ενεργειακού μίγματος

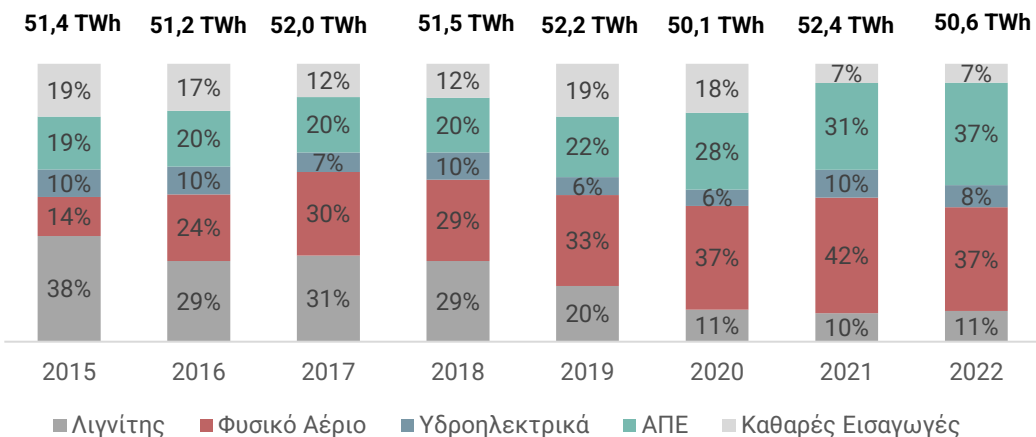
Η εγχώρια ζήτηση ηλεκτρικής ενέργειας το 2022 μειώθηκε κατά 3,4%, σε σύγκριση με το 2021. Μετά από ένα ισχυρό Α' τρίμηνο του 2022, αποτέλεσμα της επανεκκίνησης της οικονομίας στη μετά-covid εποχή, η γεωπολιτική αναταραχή οδήγησε σε σημαντική άνοδο των τιμών της ενέργειας και σε συνδυασμό με έναν αρκετά ήπιο χειμώνα, οδήγησε σε συνολική πτώση της ζήτησης το 2022.

Όσον αφορά το ελληνικό ενεργειακό μείγμα, το 2022 οι ΑΠΕ σημείωσαν συνεισφορά ρεκόρ με 37%, φτάνοντας για πρώτη φορά αυτή του Φυσικού Αερίου, το οποίο όμως διατηρείται σε υψηλά επίπεδα παρά την απότομη αύξηση των τιμών του φυσικού αερίου.

Η μέση τιμή χονδρεμπορικής (DAM) ανήλθε στα 283€/MWh το 2022, σε σύγκριση με μέση τιμή 116€/MWh το 2021, έχοντας εκτοξευθεί, στα τέλη Σεπτεμβρίου 2022, στα επίπεδα των 700€/MWh, καθώς οι γεωπολιτικές εντάσεις οδήγησαν τις τιμές του φυσικού αερίου σε πρωτοφανή επίπεδα. Το τελευταίο τρίμηνο του 2022, η DAM ακολούθησε πτωτική τάση καθώς η ζήτηση επιβραδύνθηκε λόγω των υψηλών τιμών της ενέργειας και των πολύ ήπιων θερμοκρασιών.

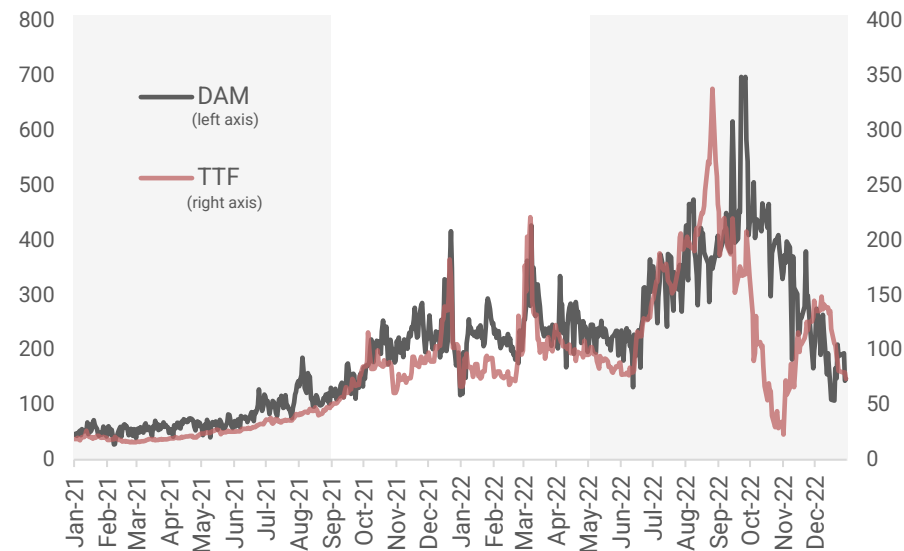
Εγχώριο Μείγμα Ηλεκτρικής Ενέργειας

-3,4%



Πηγή: Εταιρεία

Ημερήσια εξέλιξη DAM-TTF (€/MWh)



Πηγή: Εταιρεία, Bloomberg

Τομέας Ηλεκτρικής Ενέργεια & Φυσικού Αερίου

Ο υψηλός βαθμός απόδοσης των μονάδων της MYTILINEOS σε συνδυασμό με την εξασφάλιση φυσικού αερίου σε ανταγωνιστικές τιμές, οδηγούν σε αυξημένη κερδοφορία



Η MYTILINEOS συνεχίζει να επωφελείται τόσο από την **υψηλή αποδοτικότητα** του στόλου των θερμικών της μονάδων, όσο και από τη δυνατότητα της να **προμηθεύεται φυσικό αέριο σε πολύ ανταγωνιστικές τιμές**, διασφαλίζοντας επαρκείς ποσότητες φυσικού αερίου όχι μόνο για τη λειτουργία των δικών της μονάδων, αλλά και για χρήση τρίτων.

Διαφοροποίηση πηγών προμήθειας φυσικού αερίου: Η MYTILINEOS εκμεταλλεύεται όλες τις δυνατές εναλλακτικές πηγές προμήθειας φυσικού αερίου της Ελληνικής αγοράς. Αυτές περιλαμβάνουν τον τερματικό σταθμό LNG της Ρεβυθούσας (έχουν εξασφαλιστεί slots τα επόμενα έτη), αέριο μέσω αγωγού από τη Ρωσία (TurkStream), αλλά και αέριο μέσω αγωγού από το Αζερμπαϊτζάν (TAP).

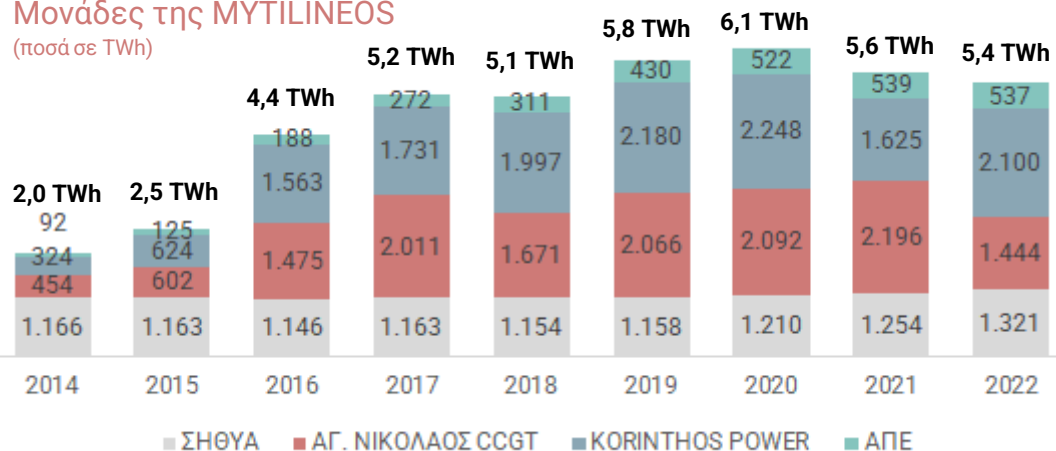
Το νέο CCGT, του οποίου η εμπορική λειτουργία αναμένεται, το αμέσως επόμενο διάστημα, θα είναι ο πιο αποδοτικός και ο πιο φθηνός χρήστης φυσικού αερίου στην ελληνική αγορά, ακριβώς μπροστά από τους 2 εν λειτουργία σταθμούς (ΑΓ. ΝΙΚΟΛΑΟΣ & ΚΟΡΙΘΝΟΣ POWER), ενισχύοντας περαιτέρω την ανταγωνιστικότητα των μονάδων της MYTILINEOS, καθώς και τα περιθώρια κέρδους.

Η παραγωγή ενέργειας από τις θερμικές μονάδες & μονάδες ΑΠΕ της MYTILINEOS, ανήλθε στις 5,4 TWh από 5,6 TWh το 2021, λόγω εργασιών προγραμματισμένης συντήρησης στην μονάδα της Protergia το Δ' τρίμηνο του 2022.

Η Protergia διατηρεί την 1η θέση στην προμήθεια ηλεκτρικής ενέργειας, ανάμεσα στους ανεξάρτητους προμηθευτές, με το μερίδιο της να διαμορφώνεται στο 7,6% στο τέλος του 2022. Η πελατειακή της βάση συνεχίζει να διευρύνεται, φτάνοντας τους 550.000 πελάτες (μετά και την εξαγορά της WATT + VOLT).

Παραγωγή Ενέργειας από τις Μονάδες της MYTILINEOS

(ποσά σε TWh)



Παραγωγή



10,7%

προσεγγίζοντας σταδιακά στα επίπεδα του 20%, με την είσοδο της νέας μονάδας CCGT

Προμήθεια



7,6%

Μερίδιο αγοράς στην προμήθεια ηλεκτρικής ενέργειας

Τομέας Ηλεκτρικής Ενέργεια & Φυσικού Αερίου

Μετάβαση σε παραγωγή ηλεκτρικής ενέργειας από ΑΠΕ, με τη συνολική ισχύ του **παγκόσμιου χαρτοφυλακίου** παραγωγής να ξεπερνάει πλέον τα **11GW**

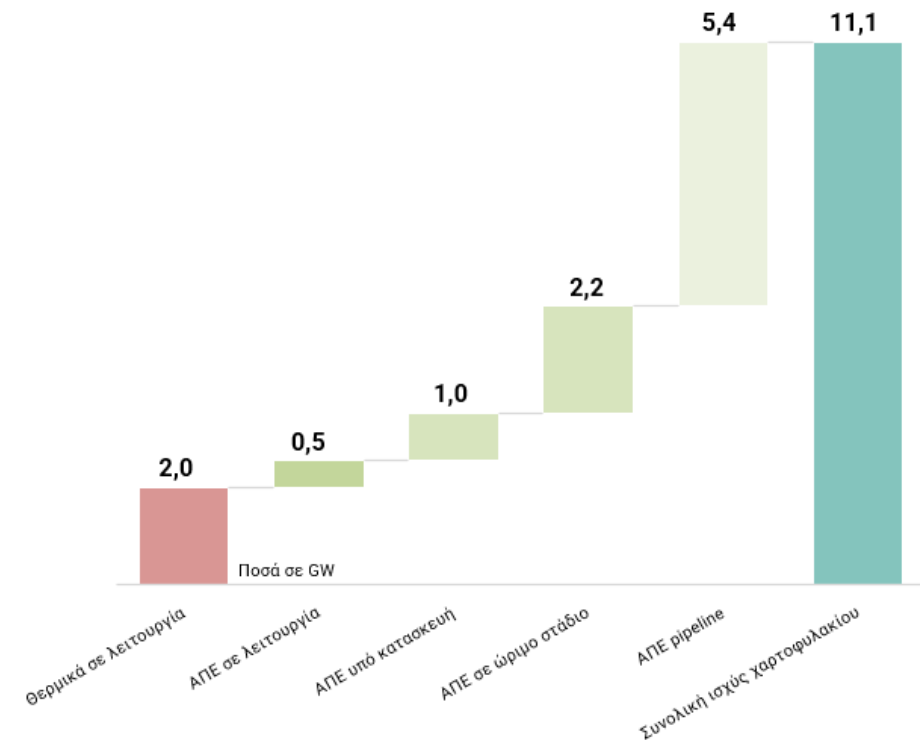


Η κατασκευή της νέας μονάδας υψηλής απόδοσης 826MW συνδυασμένου κύκλου με καύσιμο το φυσικό αέριο (CCGT – H Class) έχει εισέλθει στο τελευταίο στάδιο δοκιμαστικής λειτουργίας. Το αμέσως επόμενο διάστημα η μονάδα θα τεθεί σε εμπορική λειτουργία, διπλασιάζοντας την ισχύ των μονάδων συνδυασμένου κύκλου της Εταιρείας (CCGT).



Η MYTILINEOS διαθέτει υπό λειτουργία 256MW αιολικών πάρκων, Το συνολικό portfolio των αιολικών πάρκων, συμπεριλαμβανομένων των μονάδων που βρίσκονται σε λειτουργία φτάνει στα 0,9GW. Προσθέτοντας τα 1,5GW του pipeline φωτοβολταϊκών πάρκων (Περίπου 10% υπό κατασκευή). Η συνολική ισχύς του ΑΠΕ χαρτοφυλακίου εντός Ελλάδος φτάνει στα 2,3GW.

Παγκόσμιο Χαρτοφυλάκιο Ενέργειας (Ισχύς GW)



Τομέας Μεταλλουργίας



Κύκλος Εργασιών

EBITDA

817

668

270

159

2022

2021

2022

2021

	Κύκλος Εργασιών		EBITDA		Περιθώρια EBITDA	
	2022	2021	2022	2021	2022	2021
(ποσά σε εκατ, €)						
Αλουμίνα	190	140	33	26	17,1%	18,9%
Αλουμίνιο	583	489	221	119	38,0%	24,4%
Άλλο*	45	39	16	13	36,5%	34,7%
Σύνολο	817	668	270	159	33,0%	23,9%

* Περιλαμβάνει τις βιομηχανικές εγκαταστάσεις

Τομέας Μεταλλουργίας

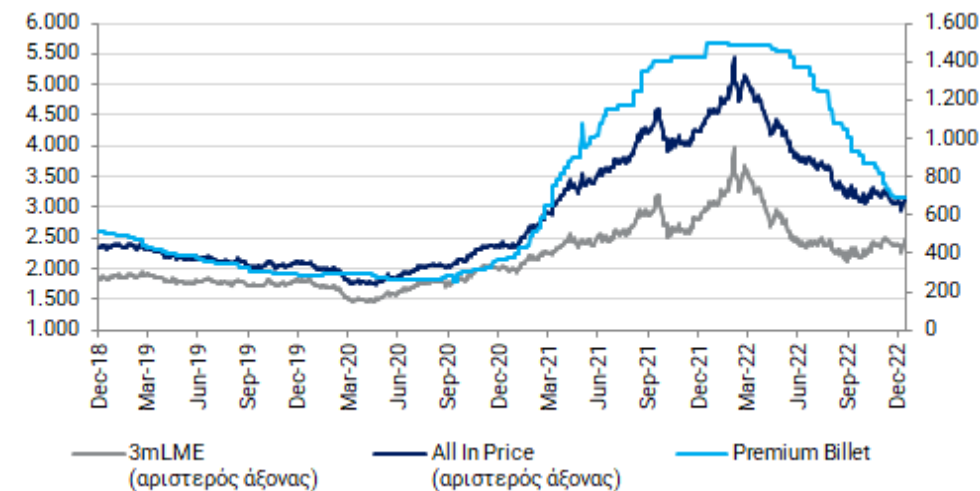
Οι μετά-κρίσης τιμές του LME Αλουμινίου, επιστρέφουν σταδιακά σε επίπεδα άνω των 2.500\$/τόνο

Η μέση τιμή του μετάλλου (LME 3M) διαμορφώθηκε το 2022 στα 2.716 \$/τόνο, από 2.486 \$/τόνο το 2021, σημειώνοντας άνοδο κοντά στο 10%. Η τιμή του αλουμινίου στο Α' τρίμηνο του 2022 εκτοξεύθηκε στο επίπεδο των 4.000 \$/τόνο, καταγράφοντας νέα ιστορικά υψηλά, κυρίως ως αποτέλεσμα της γεωπολιτικής κρίσης στην Ουκρανία, της κατακόρυφης ανόδου του ενεργειακού κόστους, ενώ ταυτόχρονα δημιουργήθηκε και έντονη ανησυχία για τη διαθεσιμότητα του μετάλλου. Στο δεύτερο και στο τρίτο τρίμηνο του έτους ακολούθησε αποκλιμάκωση της τιμής του αλουμινίου, προσεγγίζοντας ακόμα και τα επίπεδα των 2.100 \$/τόνο, λόγω των ανησυχιών για επιβράδυνση στην παγκόσμια οικονομική δραστηριότητα, των προσδοκιών για αυξήσεις επιτοκίων και της ενίσχυσης του δολαρίου ΗΠΑ. Το υψηλό ενεργειακό κόστος και η διόρθωση των τιμών αλουμινίου συμπύεσε σημαντικά τα περιθώρια κέρδους πολλών παραγωγών, οδηγώντας σε περικοπές παραγωγής αλουμινίου κυρίως στην Ευρώπη αλλά και στην Αμερική. Αυτό είχε ως αποτέλεσμα, περισσότεροι από 1 εκατομμύριο τόνοι πρωτογενούς παραγωγής αλουμινίου στην Ευρώπη να έχουν χαθεί, είτε για ένα μεγάλο διάστημα είτε και μόνιμα, οδηγώντας την Ευρώπη στην μικρότερη παραγωγή πρωτογενούς αλουμινίου των τελευταίων 30 ετών. Ταυτόχρονα ακόμα 0,5 εκατομμύριο τόνοι παραμένουν σε κίνδυνο σε ένα περιβάλλον υψηλών τιμών ενέργειας.

Από τα τέλη του τρίτου τριμήνου του 2022, οι τιμές του αλουμινίου ενισχύονται καθώς πρόσφατα διαπραγματεύονται πάνω από τα \$2.600/τόνο. Αυτή η πρόσφατη αύξηση της τιμής του LME, πέραν της αυξημένης ζήτησης για αλουμίνιο το επόμενο διάστημα καθώς το μέταλλο αποτελεί βασικό πυλώνα για την «πράσινη μετάβαση», θα μπορούσε να συσχετιστεί τόσο με την μείωση των εμφανών παγκόσμιων αποθεμάτων αλουμινίου, τα οποία πλέον βρίσκονται σε χαμηλό 20ετία, όσο και με την καλύτερη του αναμενομένου πορεία της παγκόσμιας οικονομίας, και πιο συγκεκριμένα της εκτίμησης για υψηλότερη ζήτηση του μετάλλου σε Κίνα και Ευρώπη, καθώς και στη μειωμένη παραγωγή αλουμινίου τόσο στην Ευρωπαϊκή ήπειρο, όπως διατυπώθηκε παραπάνω, αλλά και στην Κίνα.

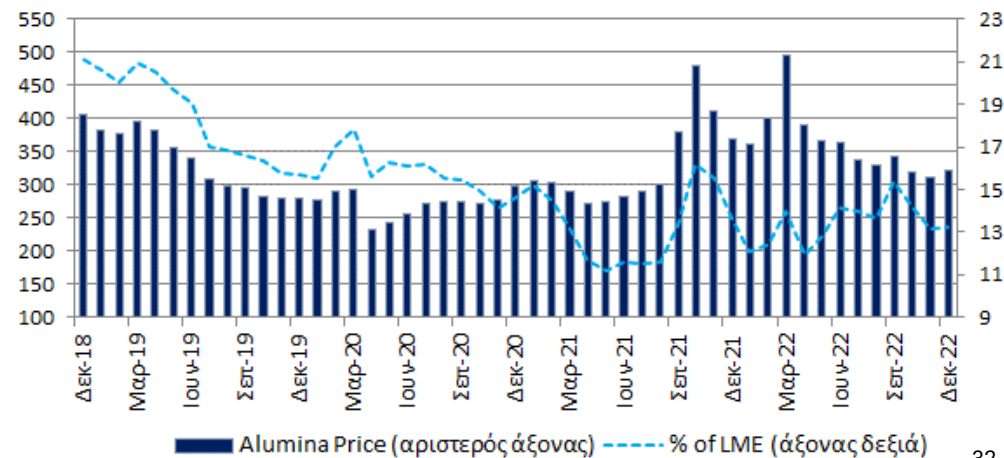
Ο δείκτης API της αλουμίνιας, ακολούθησε την τάση των τιμών του Αλουμινίου, σημειώνοντας μέση αύξηση κατά 10% το 2022 στα 364\$/τόνο. Σημαντικές περικοπές παραγωγής σημειώθηκαν και στην αγορά της αλουμίνιας στην Ευρώπη με ένα υψηλό ποσοστό εργοστασίων να λειτουργεί ζημιογόνα.

Τιμές LME & Premia (\$/τόνο)



Πηγή: Bloomberg, Harbor

Τιμές Αλουμίνιας (\$/τόνο)



Πηγή: Bloomberg

Τομέας Μεταλλουργίας

Τα εργοστάσια Αλουμίνας και Αλουμινίου κατέχουν ανταγωνιστική θέση στην παγκόσμια καμπύλη κόστους, ενώ ταυτόχρονα επιταχύνουν την πορεία τους προς την πράσινη μετάβαση



Παρά τις ισχυρές προκλήσεις της ενεργειακής κρίσης που οδήγησαν σε κλείσιμο αρκετών εργοστασίων παραγωγής Αλουμινίου στην Ευρώπη, τα εργοστάσια τόσο της Αλουμίνας όσο και του Αλουμινίου είναι σε πλήρη λειτουργία, επωφελούμενα από το εγγενές ανταγωνιστικό πλεονέκτημα να βρίσκονται ανάμεσα στους παραγωγούς με το χαμηλότερο κόστος παραγωγής παγκοσμίως.

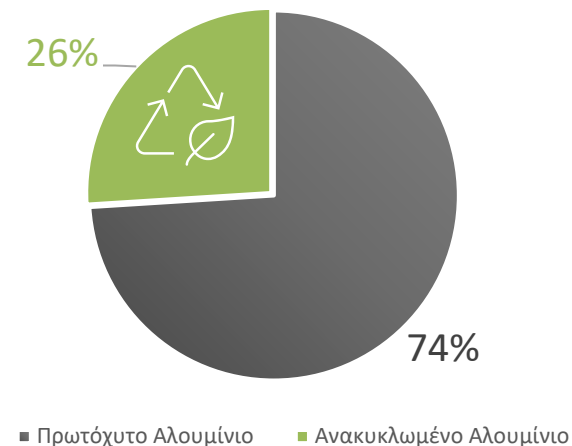
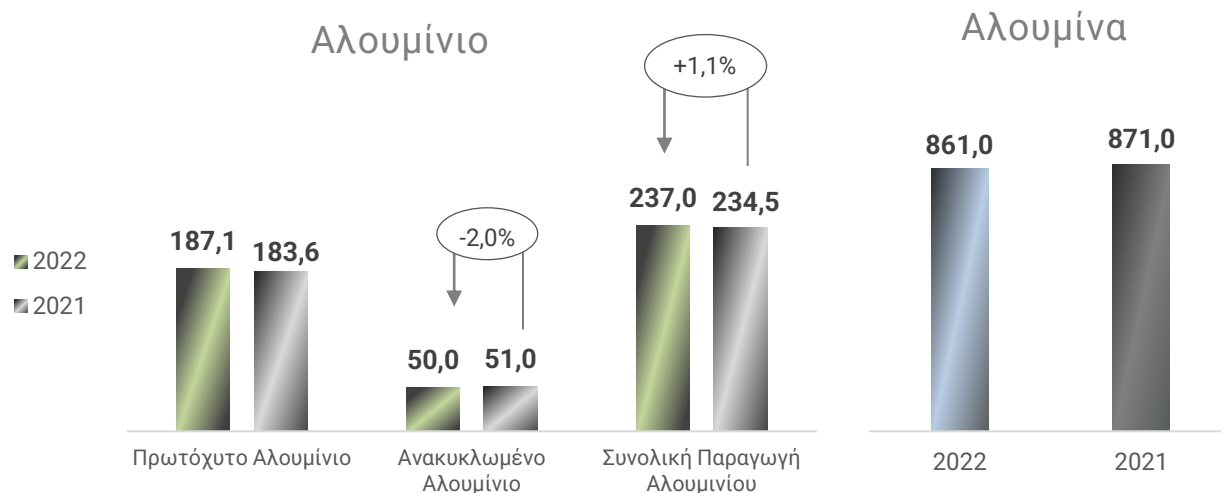
Η MYTILINEOS συνεχίζει να εστιάζει στον αυστηρό έλεγχο του κόστους, έχοντας ολοκληρώσει μια σειρά προγραμμάτων ανταγωνιστικότητας, το οποία επιτρέπουν στην Εταιρεία να διατηρήσει τα κόστη σε χαμηλά επίπεδα προφυλάσσοντας τα περιθώρια κέρδους.

Η “πράσινη” ζήτηση αναμένεται να αποτελέσει κύριο παράγοντα αύξησης της εκτός-Κίνας ζήτησης, υποστηριζόμενη τόσο από την αύξηση των πωλήσεων ηλεκτρικών οχημάτων όσο και την ενίσχυση των ΑΠΕ.

Με την ολοκλήρωση του προγράμματος NEW ERA 250, η παραγωγική δυναμικότητα του Αλουμινίου ανέρχεται σε 250 χιλ. τόνων.

Συνολικοί Όγκοι Παραγωγής

(σε χιλ. τόνους)



Η παραγωγή 65 χιλ. τόνων από ανακυκλωμένο Αλουμίνιο θα μειώσει σημαντικά το ανθρακικό αποτύπωμα της MYTILINEOS, οδηγώντας σε 25% μείωση της απαιτούμενης ηλεκτρικής ενέργειας, ανά τόνο παραγωγής.

Τομέας Μεταλλουργίας

Ο Τομέας Μεταλλουργίας έχει εξασφαλίσει υψηλά επίπεδα κερδοφορίας σε μία περίοδο πρωτοφανούς ενεργειακή κρίσης

Η MYTILINEOS κατάφερε μέσω του τομέα της Μεταλλουργίας, σε αυτή τη δύσκολη περίοδο, να ενισχύσει τις επιδόσεις της για το 2022, ενώ παράλληλα έχει εξασφαλίσει υψηλά επίπεδα κερδοφορίας για τα επόμενα έτη, μεταξύ άλλων, λόγω του γεγονότος ότι:

1. Είναι ο μοναδικός **καθετοποιημένος παραγωγός** βωξίτη, αλουμίνας και αλουμινίου στην Νότιο-Ανατολική Ευρώπη, περιορίζοντας σημαντικά το ρίσκο αλλά και το κόστος μεταφοράς πρώτων υλών
2. Έχει «κλειδώσει» σε σχετικά υψηλά επίπεδα τις τιμές αλουμινίου, σε βραχύ-μεσοπρόθεσμο επίπεδο, σε μια περίοδο υψηλής μεταβλητότητας της τιμής
3. Έχει **σταθερή βάση κόστους (κυρίως αναφορικά με το κόστος της ενέργειας)** στα προ-ενεργειακής κρίσης επίπεδα, απολαμβάνοντας υψηλά περιθώρια κέρδους, όταν άλλοι παραγωγοί στην Ευρώπη και την Αμερική αντιμετωπίζουν δυσκολίες και αναγκάζονται ακόμα και να προβούν σε μείωση παραγωγής
4. Παράγει στην καρδιά της Ευρώπης και επωφελείται από τα **ιστορικά υψηλά premia κολόνας** της Ευρωπαϊκής αγοράς
5. Επωφελείται σημαντικά από τη δυνατότητά για προμήθεια φυσικού αερίου σε ανταγωνιστικές τιμές, λόγω του ανεπτυγμένου δικτύου προμηθευτών ενισχύοντας την **ασφάλεια του ενεργειακού εφοδιασμού**
6. Ο Τομέας στοχεύει να αποτελέσει διεθνές **σημείο αναφοράς στο «Πράσινο» αλουμίνιο**, μειώνοντας τις συνολικές εκπομπές άνθρακα κατά 65% και τις σχετικές εκπομπές κατά 75% μέχρι το 2030
7. Συνεχίζει την **ανάπτυξη στο δευτερόχυτο Αλουμίνιο**, φτάνοντας πρόσφατα σε δυναμική παραγωγής 65χιλ. τόνων ανά έτος με προοπτική να υπερδιπλασιαστεί τα επόμενα χρόνια. Αυτό, περιορίζει την κατανάλωση ενέργειας ανά τόνο παραγωγής, ενώ ενισχύει περαιτέρω τις επιδόσεις ESG
8. Θα επωφεληθεί σημαντικά από το ισχυρότερο Δολαρίου ΗΠΑ έναντι του Ευρώ

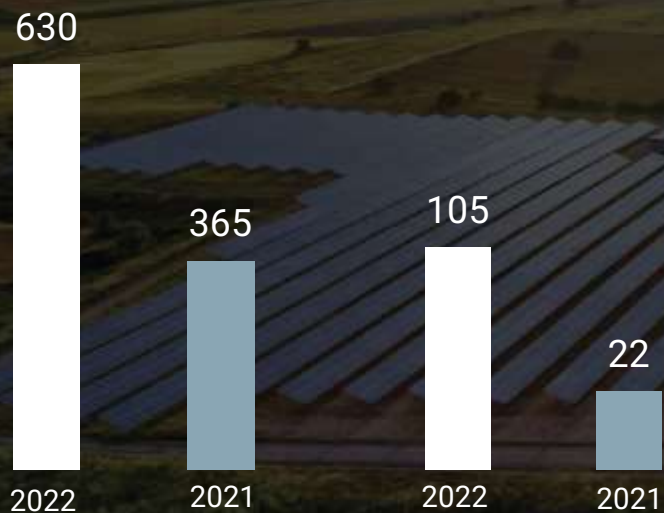


Τομέας Ανάπτυξης Ανανεώσιμων Πηγών & Αποθήκευσης Ενέργειας (RSD)



Κύκλος Εργασιών

EBITDA



	Κύκλος Εργασιών		EBITDA		Περιθώριο EBITDA	
(σε εκατ. €)	2022	2021	2022	2021	2022	2021
Σύνολο	630	365	105	22	16,6%	5,9%


Τομέας Ανάπτυξης Ανανεώσιμων Πηγών & Αποθήκευσης Ενέργειας

Ισχυρές αναπτυξιακές προοπτικές από την αύξηση της ζήτησης για φωτοβολταϊκά και έργα αποθήκευσης ενέργειας



Καθώς η MYTLINEOS επενδύει στρατηγικά στην ανάπτυξη φωτοβολταϊκών έργων και έργων αποθήκευσης ενέργειας, το 2020, ένας νέος αυτόνομος Τομέας ιδρύθηκε, ο Τομέας Ανανεώσιμων Πηγών και Αποθήκευσης Ενέργειας, εστιάζοντας σε αυτά τα έργα, τόσο μέσω της κατασκευής έργων για τρίτους, όσο και μέσω της δική της πλατφόρμας ανάπτυξης.

Οι προοπτικές του Τομέα Ανανεώσιμων Πηγών & Αποθήκευσης Ενέργειας έχουν μόλις αρχίσει να αναδύονται, καθώς η ζήτηση για έργα πράσινης μετάβασης έχει αυξηθεί κατακόρυφα. Αρχικά, οι φιλόδοξοι στόχοι που τέθηκαν για την επιτάχυνση της παγκόσμιας ενεργειακής μετάβασης, αλλά και οι πρόσφατες γεωπολιτικές εντάσεις, αύξησαν σημαντικά τη ζήτηση για πράσινα έργα, ειδικά για εκείνα που βρίσκονται σε ώριμο στάδιο ανάπτυξης.



Διαθέτοντας την αναγνώριση της αγοράς ως ένας από τους κορυφαίους κατασκευαστές φωτοβολταϊκών έργων παγκοσμίως, με υψηλής ποιότητας πελατολόγιο σε συνδυασμό με το μοντέλο BOT, που δίνει τη δυνατότητα στην Εταιρεία να επιτυγχάνει ισχυρή κερδοφορία, ο Τομέας RSD είναι εξαιρετικά τοποθετημένος για να επωφεληθεί από την ισχυρή ζήτηση για νέα έργα.

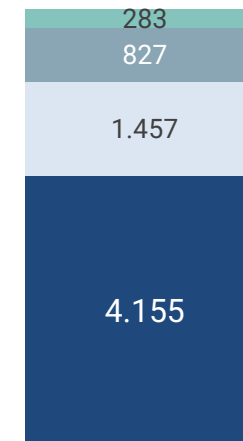
Το συμβασιολογημένο υπόλοιπο των έργων για τρίτους για τον Τομέα RSD ανέρχεται στα €87 εκατ., ενώ άλλα ~€526 εκατ. βρίσκονται σε προχωρημένο στάδιο συμβασιοποίησης.

Pipeline Έργων RSD ανά κατηγορία

Pipeline EPC
(€ εκ.)
613



Pipeline BOT
Σε λειτουργία & ώριμο στάδιο
(MW)
6.722



■ Προχωρημένο στάδιο συμβασιοποίησης
■ Συμβασιοποιημένα

■ Αρχικό στάδιο ανάπτυξης
■ Ύπό κατασκευή
■ Όριμο στάδιο
■ Σε λειτουργία

Τομέας Ανάπτυξης Ανανεώσιμων Πηγών & Αποθήκευσης Ενέργειας

Χαρτοφυλάκιο έργων BOT συνολικής ισχύος 6,7 GW

Αναφορικά με τα έργα **Build, Operate & Transfer (BOT)**, ο Τομέας Ανάπτυξης Ανανεώσιμων Πηγών & Αποθήκευσης Ενέργειας συνεχίζει απρόσκοπτα να επενδύει παγκοσμίως σε φωτοβολταϊκά έργα και έργα αποθήκευσης ενέργειας (BESS projects). Κεφαλαιοποιώντας τη σημαντική εμπειρία στην ανάπτυξη και κατασκευή φωτοβολταϊκών έργων, ο Τομέας RSD, αναπτύσσει έργα μέσω της δικής του πλατφόρμας φωτοβολταϊκών και έργων αποθήκευσης ενέργειας με σκοπό τη δημιουργία περαιτέρω εσόδων.

Ο Τομέας αναπτύσσει ένα **παγκόσμιο χαρτοφυλάκιο ΑΠΕ** το οποίο αποτελείται από:

- **283 MW έργων σε λειτουργία**
- **827 MW έργων υπό κατασκευή** ιδίων έργων στην Αυστραλία, το Ηνωμένο Βασίλειο, Κύπρο, Ρουμανία, Ιρλανδία και Χιλή.
- **~1,5GW έργων σε ώριμο στάδιο ανάπτυξης** στην Αυστραλία, το Ηνωμένο Βασίλειο, τη Ρουμανία, την Ιταλία, την Ισπανία, τη Βουλγαρία, τη Χιλή, και τη Νότιο Κορέα, εκ των οποίων τα 895MW βρίσκονται είτε σε λειτουργία είτε υπό κατασκευή και 562MW Προχωρημένο Στάδιο Ανάπτυξης.
- Το διεθνές χαρτοφυλάκιο έργων σε αρχικά στάδια ανάπτυξης φτάνει τα **4,1GW**.

Επιπλέον, **κατά τη διάρκεια του 2022** ο Τομέας RSD ολοκλήρωσε την **πώληση ιδίων έργων** στο πλαίσιο της πλατφόρμας BOT ως εξής :

- **Ολοκλήρωσε την πώληση τριών έργων** συνολικής ισχύος **110 MW στο Ηνωμένο Βασίλειο**.
- **Ολοκλήρωσε την πώληση δυο έργων** συνολικής ισχύος **210 MW στη Ρουμανία**.
- **Ολοκλήρωσε την πώληση έξι έργων** συνολικής ισχύος **26 MW στη Κύπρο**.

Εντός του 2022, ο Τομέας RSD εξασφάλισε **βασικές συμφωνίες πώλησης ενέργειας (PPAs)** ως εξής:

- Τέσσερα δικά τους έργα συνολικής εγκατεστημένης ισχύος **588 MW στη Χιλή**
- Οκτώ ίδια έργα συνολικής εγκατεστημένης ισχύος **342 MW στο Ηνωμένο Βασίλειο**
- Τέσσερα δικά του έργα συνολικής εγκατεστημένης ισχύος **63 MW στην Ιταλία**

Η συνολική ισχύς **του διεθνούς BOT χαρτοφυλακίου του RSD** ανέρχεται στα **6,7 GW**



Διεθνές Χαρτοφυλάκιο ΑΠΕ	MW
Αυστραλία	228
Ηνωμένο Βασίλειο	50
Κύπρος	3
Νότιο Κορέα	2
Σε λειτουργία	283
Αυστραλία	151
Ηνωμένο Βασίλειο	292
Κύπρος	22
Ρουμανία	89
Ιρλανδία	14
Ιταλία	150
Χιλή	109
Υπό κατασκευή	827
Αυστραλία	150
Ηνωμένο Βασίλειο	26
Ρουμανία	143
Ιταλία	18
Ισπανία	50
Χιλή	482
Νότιο Κορέα	26
Ετοιμα προς Κατασκευή	895
Αυστραλία	39
Ρουμανία	191
Ιταλία	302
Βουλγαρία	30
Προχωρημένο Στάδιο Ανάπτυξης*	562
Αρχικά Στάδια Ανάπτυξης	4.155
Συνολικό χαρτοφυλάκιο ΑΠΕ	6.722

(*) Το Προχωρημένο Στάδιο Ανάπτυξης αναφέρεται σε έργα που θα φράσουν την φάση «Ετοιμα προς Κατασκευή» μέσα στους επόμενους 6 μήνες



Τομέας Ανάπτυξης Ανανεώσιμων Πηγών & Αποθήκευσης Ενέργειας

Η συνολική ισχύ των έργων για τρίτους, το 2022, ξεπέρασε τα 1,3GW



Μέσω του Τομέα RSD, έχουμε αναπτύξει τις δυνατότητες μας για «Μελέτη-Προμήθεια-Κατασκευή» (EPC) και λειτουργία & συντήρηση στην αγορά φωτοβολταϊκών και έργων αποθήκευσης ενέργειας, ενισχύοντας περαιτέρω το χαρτοφυλάκιο μας ΑΠΕ και ενισχύοντας τη θέση μας σε αυτή τη ραγδαία αναπτυσσόμενη αγορά.

Ο Τομέας RSD, πλέον θεωρείται ανάμεσα στους μεγαλύτερους κατασκευαστές παγκοσμίως (εκτός Κίνας και Αμερικής) που αναλαμβάνει την πλήρη ανάπτυξη φωτοβολταϊκών έργων και έργων αποθήκευσης ενέργειας, με το πελατολόγιο να περιλαμβάνει μερικούς από τους κορυφαίους επενδυτές παγκοσμίως, όπως τους: BP Lightsource, Total Energies, Total EREN, Sonnedix, Eni και Gresham House.

Τα έργα περιλαμβάνουν περισσότερα από 3GW έργων ηλιακής ενέργειας (ολοκληρωμένα & υπό κατασκευή), όπως και έργων αποθήκευσης ενέργειας σε Ευρώπη, Αφρική, Ασία και Αμερική.

Τέλος, ο τομέας RS κατασκεύασε και έθεσε σε λειτουργία **στο Ηνωμένο Βασίλειο πάνω από 710 MW έργων BESS** με περισσότερες από 1,15 GWh μπαταρίες λιθίου. Επιπλέον, η Εταιρεία έχει σε ανάπτυξη **707 MW BESS σε Ιταλία, Ισπανία και Αυστραλία** και στόχος είναι να επεκταθεί περαιτέρω φτάνοντας τα 1,7 GW, **πετυχαίνοντας να γίνει ένας από τους κορυφαίους παρόχους συστημάτων αποθήκευσης ενέργειας μπαταριών σε κλίμακα κοινής χρήσης παγκοσμίως.**

Φωτοβολταϊκά έργα και έργα αποθήκευσης ενέργειας (2022)

Χώρα	MW
Ισπανία	78
Ελλάδα	350
Ηνωμένο Βασίλειο	408
Ιταλία	20
Χιλή	401
Ουζμπεκιστάν	130
Σύνολο	1.387



Τομέας Έργων Βιώσιμης Ανάπτυξης (SES)



Κύκλος Εργασιών

EBITDA



	Κύκλος Εργασιών		EBITDA		Περιθώριο EBITDA	
	2022	2021	2022	2021	2022	2021
Σύνολο (ποσά σε εκατ.€)	425	371	91	33	21,4%	9,0%

Τομέας Έργων Βιώσιμης Ανάπτυξης

120% αύξηση του συμβασιοποιημένου ανεκτέλεστου υπόλοιπου το 2022



Ο Τομέας SES εστιάζει στην έγκαιρη εκτέλεση των υφιστάμενων συμβάσεων, ενώ παρακολουθεί τις νέες προοπτικές. Μετά τον μετασχηματισμό του BU το 2020, το ανεκτέλεστο υπόλοιπο ενισχύεται συνεχώς καθώς υπογράφονται νέα έργα και αναμένεται να συμβάλει σημαντικά στην κερδοφορία της Εταιρείας στα επόμενα τρίμηνα.



Κυριότερα νέα έργα που υπογράφηκαν το 2022

Χώρα	Περιγραφή	Αξία Σύμβασης (ποσά σε εκατ.)
Αγγλία	3 μονάδες παραγωγής ηλεκτρικής ενέργειας ανοιχτού κύκλου (OCGT)	€ 330
Αγγλία	προμήθεια και εγκατάσταση σύγχρονου πυκνωτή	€ 62
Πολωνία	Κατασκευή μονάδας συνδυασμένου κύκλου παραγωγής ηλεκτρικής ενέργειας, με καύσιμο φυσικό αέριο (CCGT)	€ 202
Ελλάδα	4 συμβάσεις με τον ΔΕΔΔΗΕ	€ 115

Ο Τομέας SES, εκμεταλλευόμενος την αναγνώριση που έχει από την αγορά ως ένας από τους κορυφαίους κατασκευαστές έργων Turn-key, σε συνδυασμό με το ισχυρό ιστορικό εκτέλεσης έργων παραγωγής ενέργειας, μέσα στο 2022, ανέλαβε νέα EPC συμβόλαια για την:

- Ανάπτυξη 3 μονάδων παραγωγής ενέργειας ανοιχτού κύκλου με καύσιμο το φυσικό αέριο (OCGT) και την προμήθεια και εγκατάσταση σύγχρονου πυκνωτή στο Ηνωμένο Βασίλειο.
- Κατασκευή μονάδας παραγωγής ενέργειας 560 MW, συνδυασμένου κύκλου με καύσιμο το φυσικό αέριο (CCGT), στην Πολωνία ως μέρος κοινοπραξίας.
- Κατασκευή με την GE νέας μονάδας 200MW για την Δημόσια Επιχείρηση Ηλεκτρισμού της Ιρλανδίας
- Στην **Ελλάδα** ο Τομέας SES:
 - Υπέγραψε 4 συμβάσεις με τον ΔΕΔΔΗΕ, για την Κατασκευή και συντήρηση έργων δικτύων διανομής
 - Υπέγραψε σύμβαση με τον ΑΔΜΗΕ για την κατασκευή Γραμμής Μεταφοράς Ηλεκτρικής Ενέργειας 400kV για την ηλεκτρική διασύνδεση Ελλάδας-Βουλγαρίας
 - Ανέλαβε τον οδοφωτισμό των Δήμων Αθηναίων και Κορινθίων
 - Το έργο ηλεκτροκίνησης Κιάτο- Ρίο
 - Την κατασκευή, λειτουργία και συντήρηση της «Νέας Ανατολικής Περιφερειακής Οδού Θεσσαλονίκης» (Flyover) ως μέλος κοινοπραξίας
 - Την κατασκευή του μεγαλύτερου data center στην Ελλάδα.

Βασικά Έργα 2022

Χώρα	Περιγραφή	Αξία Σύμβασης (ποσά σε εκατ.)
Λιβύη	EPC Συμβατικής Μονάδας στο Tobruk	\$ 372
Αγγλία	Protos-EPC Μονάδας Ενεργειακής Αξιοποίησης Απορριμάτων	€ 182
Ελλάδα	Οδικό δίκτυο Άκτιο-Αμβρακία	€ 93

Συμβασιοποιημένο Ανεκτέλεστο Υπόλοιπο ανά Τύπο

Υποτομέας	Αξία Σύμβασης (ποσά σε εκατ. €)
Συμβατικές Μονάδες	1.018
Υποδομές	437
Τεχνολογίες Ενέργειας	123
Περιβαλλοντικά έργα	85
Σύνολο	1.663

Η ενεργοποίηση των πόρων του Ευρωπαϊκού Ταμείου Ανάκαμψη, βρίσκει τον Τομέα SES τοποθετημένο κατάλληλα ώστε να επωφεληθεί από τις ευκαιρίες που θα ανακύψουν σε έργα που προάγουν τη βιωσιμότητα και σε έργα υποδομών, διαθέτοντας την απαραίτητη τεχνογνωσία σε ανάλογα έργα υψηλών απαιτήσεων.

Τομέας Έργων Βιώσιμης Ανάπτυξης

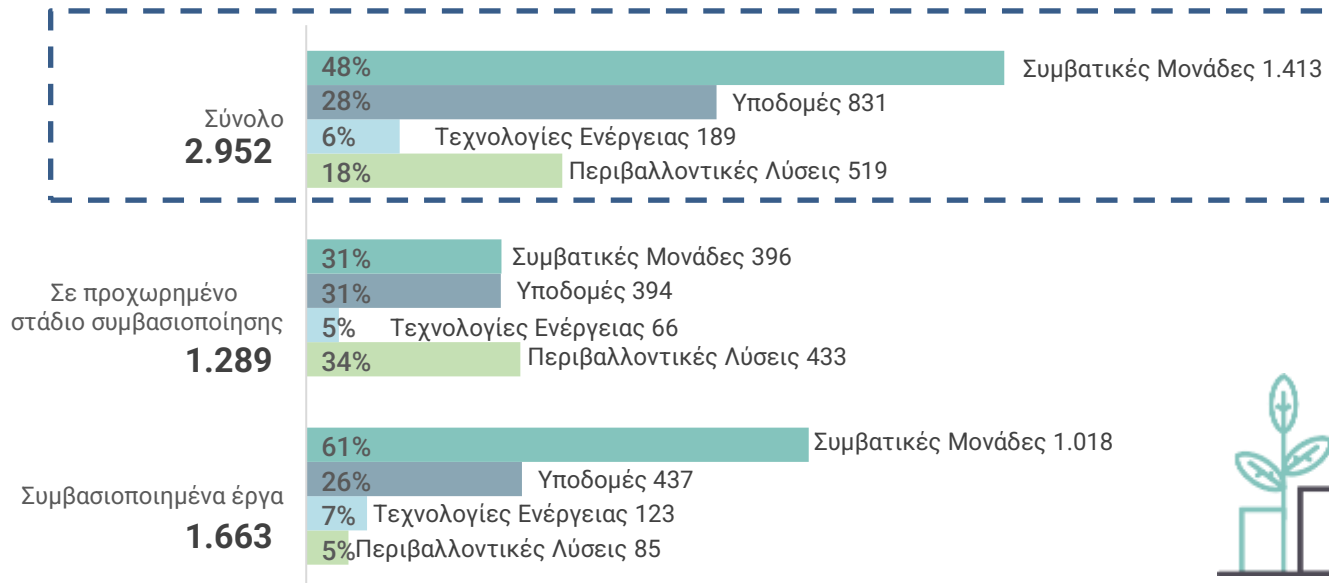
Το 40% του συνολικού ανεκτέλεστου υπόλοιπου έργων είναι στην Ελλάδα και το 28% σε έργα στο Ηνωμένο Βασίλειο, αναμένεται περαιτέρω αύξηση των έργων στις κατασκευές και τις παραχωρήσεις



Στο τέλος του 2022, το ανεκτέλεστο υπόλοιπο των συμβασιοποιημένων έργων ανήλθε στα €1,66 δισ., με το συνολικό pipeline έργων να ανέρχεται στα ~€3 δισ. το ~40% του οποίου αφορά σε έργα στην Ελλάδα και το 28% σε έργα στο Ηνωμένο Βασίλειο. Η δραστηριότητα αυτή αναμένεται να σημειώσει σημαντικούς ρυθμούς ανάπτυξης, τόσο στον τομέα των κατασκευών όσο και των παραχωρήσεων.

Έργα SES ανά κατηγορία

(εκατ. €)



Ο Τομέας SES, αναγνωρίζει μεγάλες προοπτικές στον τομέα των περιβαλλοντικών λύσεων, ιδιαίτερα σε έργα σχετικά με την ενεργειακή αξιοποίηση απορριμάτων, όπως το "Protos Recovery Facility", το οποίο είναι υπό κατασκευή στο Ηνωμένο Βασίλειο.

Ο Τομέας συμμετέχει ενεργά σε συζητήσεις για την ανάληψη παρόμοιων έργων, μερικά εκ των οποίων θεωρούνται ώριμα και αναμένεται να ενισχύσουν το ανεκτέλεστο υπόλοιπο του Τομέα.

Συμβασιοποιημένο Ανεκτέλεστο Υπόλοιπο ανά Χώρα

Χώρα	Αξία (ποσά σε εκατ. €)
Ελλάδα	725
Ηνωμένο Βασίλειο	468
Πολωνία	200
Λιβύη	90
Ιρλανδία	77
Γεωργία	34
Αλγερία	22
Αλβανία	21
Λοιπά	26
Σύνολο	1.663

Λοιποί Κίνδυνοι



Οι δραστηριότητες της Εταιρείας δημιουργούν πολλαπλούς χρηματοοικονομικούς κινδύνους συμπεριλαμβανομένων των κινδύνων συναλλαγματικών ισοτιμιών και επιτοκίων, διακυμάνσεων των τιμών της αγοράς, πιστωτικών κινδύνων και κινδύνων ρευστότητας.



Αναλυτική περιγραφή καθώς και οι πολιτικές διαχείρισης αυτών αναφέρονται στην Οικονομική Έκθεση του Ομίλου και της Εταιρείας.

Μεταγενέστερα Γεγονότα



Την 10η Ιανουαρίου 2023 η MYTILINEOS και η [Statkraft](#), υπέγραψαν Σύμβαση Πώλησης Ηλεκτρικής Ενέργειας (PPA) που θα παράγεται από τέσσερα φωτοβολταϊκά πάρκα στην Ιταλία.

Ειδικότερα, τα συγκεκριμένα φωτοβολταϊκά πάρκα βρίσκονται στις περιοχές Emilia Romagna, Lazio και Campania, συνολικής δυναμικότητας 63 MW. Όλα τα έργα έχουν αναπτυχθεί και βρίσκονται επί του παρόντος σε φάση κατασκευής από την MYTILINEOS. Η Ημερομηνία Εμπορικής Εκμετάλλευσης (COD) για κάθε ένα από τα έργα αναμένεται σταδιακά κατά τη διάρκεια ολόκληρου του 2023 και εντός του πρώτου τριμήνου του 2024.

Η MYTILINEOS έχει ήδη καθιερωθεί στην Ιταλία, καθώς θεωρείται στρατηγικής σημασίας για την Εταιρεία, τόσο για τα έργα παραγωγής ηλιακής ενέργειας, όσο και για έργα αποθήκευσης. Σήμερα κατασκευάζει 156 MW στην Ιταλία, εκ των οποίων τα 127MW αφορούν σε έργα ηλιακής ενέργειας και τα 31MW είναι έργα αποθήκευσης στο πλαίσιο Διαγωνισμού μονάδων Fast Reserve (ταχείας εφεδρικής δυναμικότητας). Από αυτά, 62 MW έχουν εξασφαλίσει Χρηματοπιστωτική Σύμβαση επί Διαφορών (CFD) εικοσαετίας με την Ιταλική κρατική εταιρεία GSE, με τιμή 65,17€/MWh, ενώ τα υπόλοιπα έργα θα έχουν PPA με την Statkraft. Η Εταιρεία διαθέτει ήδη στην χώρα χαρτοφυλάκιο 2GW το οποίο αναπτύσσεται και σχεδιάζει να προσθέσει ακόμη 1 GW μέσα στο 2023.

Την 16η Ιανουαρίου 2023 η MYTILINEOS ανέλαβε την εκτέλεση σύμβασης για την «Προμήθεια και εγκατάσταση Σύγχρονου Πυκνωτή», για λογαριασμό της RWE Generation UK PLC, μίας από τις κορυφαίες εταιρείες ηλεκτρικής ενέργειας του Ηνωμένου Βασιλείου.

Οι Σύγχρονοι Πυκνωτές θεωρούνται ευρέως απαραίτητοι για την ανάπτυξη έργων ανανεώσιμων πηγών ενέργειας (ΑΠΕ). Ο Τομέας M Power Projects της MYTILINEOS, με την υψηλή τεχνογνωσία που διαθέτει, θα αναλάβει την εκτέλεση αυτού του έργου «με το κλειδί στο χέρι» που περιλαμβάνει τη Μελέτη, Προμήθεια, Εγκατάσταση και Θέση σε λειτουργία μονάδας Σύγχρονου Πυκνωτή, με τα βοηθητικά συστήματα, καθώς και υποσταθμού υψηλής τάσης (ΥΤ) για τη σύνδεση του Σύγχρονου Πυκνωτή με το Δίκτυο ΥΤ της National Grid (Διαχειριστής Συστήματος Μεταφοράς).

Πρόκειται για το πρώτο έργο Σύγχρονου Πυκνωτή για την MYTILINEOS, αλλά και το πρώτο για την RWE στο Ηνωμένο Βασίλειο, καθώς αποτελεί μέρος του [στόχου απαλλαγής από εκπομπές CO2](#) στο πλαίσιο του Pembroke Net Zero Centre (PNZC).

Το έργο θα κατασκευαστεί στις υπάρχουσες εγκαταστάσεις του σταθμού παραγωγής ηλεκτρικής ενέργειας Pembroke της RWE στη Νοτιοδυτική Ουαλία. Η κατασκευή αναμένεται να ξεκινήσει το 2023 και η ολοκλήρωσή της έχει προγραμματιστεί για το δεύτερο εξάμηνο του 2025.

Η αξία του συμβολαίου για την MYTILINEOS ανέρχεται σε 62 εκατ. ευρώ.

mytilneos.gr

