



ΑΠΟΤΕΛΕΣΜΑΤΑ

ΑΠΟΓΡΑΦΗΣ

ΠΛΗΘΥΣΜΟΥ ΚΑΤΟΙΚΙΩΝ 2021

Ομάδες ηλικιών:

Επικράτεια / Περιφέρεια / Φύλο

Ιθαγένεια:

Επικράτεια / Περιφέρεια / Ομάδες ηλικιών / Φύλο

Τόπος γέννησης:

Επικράτεια / Περιφέρεια / Ομάδες ηλικιών

Οικογενειακή κατάσταση:

Επικράτεια / Περιφέρεια / Φύλο

Μέγεθος και σύνθεση νοικοκυριών:

Επικράτεια / Περιφέρεια / Ιθαγένεια

(Μόνιμος Πληθυσμός)

31.08.2023



ΕΛΛΗΝΙΚΗ ΣΤΑΤΙΣΤΙΚΗ ΑΡΧΗ

ΑΠΟΤΕΛΕΣΜΑΤΑ ΑΠΟΓΡΑΦΗΣ ΠΛΗΘΥΣΜΟΥ ΚΑΤΟΙΚΙΩΝ 2021

Ομάδες ηλικιών:

Επικράτεια / Περιφέρεια / Φύλο

Ιθαγένεια:

Επικράτεια / Περιφέρεια / Ομάδες ηλικιών / Φύλο

Τόπος γέννησης:

Επικράτεια / Περιφέρεια / Ομάδες ηλικιών

Οικογενειακή κατάσταση:

Επικράτεια / Περιφέρεια / Φύλο

Μέγεθος και σύνθεση νοικοκυριών:

Επικράτεια / Περιφέρεια / Ιθαγένεια

(Μόνιμος Πληθυσμός)

31.08.2023

ΠΕΡΙΦΕΡΕΙΑ ΑΝΑΤΟΛΙΚΗΣ ΜΑΚΕΔΟΝΙΑΣ ΚΑΙ ΘΡΑΚΗΣ	12
ΠΕΡΙΦΕΡΕΙΑ ΚΕΝΤΡΙΚΗΣ ΜΑΚΕΔΟΝΙΑΣ	16
ΠΕΡΙΦΕΡΕΙΑ ΔΥΤΙΚΗΣ ΜΑΚΕΔΟΝΙΑΣ	20
ΠΕΡΙΦΕΡΕΙΑ ΗΠΕΙΡΟΥ	24
ΠΕΡΙΦΕΡΕΙΑ ΘΕΣΣΑΛΙΑΣ	28
ΠΕΡΙΦΕΡΕΙΑ ΣΤΕΡΕΑΣ ΕΛΛΑΔΑΣ	32
ΠΕΡΙΦΕΡΕΙΑ ΙΟΝΙΩΝ ΝΗΣΩΝ	36
ΠΕΡΙΦΕΡΕΙΑ ΔΥΤΙΚΗΣ ΕΛΛΑΔΑΣ	40
ΠΕΡΙΦΕΡΕΙΑ ΠΕΛΟΠΟΝΝΗΣΟΥ	44
ΠΕΡΙΦΕΡΕΙΑ ΑΤΤΙΚΗΣ	48
ΠΕΡΙΦΕΡΕΙΑ ΒΟΡΕΙΟΥ ΑΙΓΑΙΟΥ	52
ΠΕΡΙΦΕΡΕΙΑ ΝΟΤΙΟΥ ΑΙΓΑΙΟΥ	56
ΠΕΡΙΦΕΡΕΙΑ ΚΡΗΤΗΣ	60

*Στις περιπτώσεις που τα επιμέρους ποσοστά δεν αθροίζονται στο 100, αυτό οφείλεται σε στρογγυλοποιήσεις.

Η Ελληνική Στατιστική Αρχή (ΕΛΣΤΑΤ), όπως κάθε δέκα χρόνια, διενήργησε την Απογραφή Πληθυσμού-Κατοικιών με σκοπό τη συγκέντρωση στοιχείων για τα δημογραφικά και κοινωνικά χαρακτηριστικά του πληθυσμού της Ελλάδας, καθώς και για τη σύνθεση των νοικοκυριών και τις συνθήκες στέγασής τους. Η απογραφή αποτελεί διαχρονικά την πλέον σύνθετη και ευρείας κλίμακας στατιστική εργασία, καθώς καλύπτει όλη την επικράτεια της χώρας (ηπειρωτική, νησιωτική, παραμεθόριες περιοχές) όπου υπάρχουν κάτοικοι. Τα αποτελέσματα της απογραφής αποτελούν οδηγό για την άσκηση κατάλληλων οικονομικών και κοινωνικών πολιτικών και καλύπτουν μια σειρά από διεθνείς υποχρεώσεις της χώρας.

Η Απογραφή του 2021 αποτελεί ορόσημο, καθώς είναι η πρώτη ψηφιακή απογραφή στην Ελλάδα με εξαιρετικά υψηλό ποσοστό συμμετοχής στην ηλεκτρονική αυτοαπογραφή, ενώ ο πρωτοποριακός τρόπος συλλογής των δεδομένων επέτρεψε, παρά τις δυσκολίες, κυρίως, λόγω της πανδημίας της νόσου του κορονοϊού, τη μαζική συμμετοχή των κατοίκων της χώρας μας σε αυτή. Ταυτόχρονα, η δυνατότητα, για πρώτη φορά στην ιστορία των απογραφών στη χώρα, διασύνδεσης με διοικητικές πηγές κατέστησε δυνατό τον άμεσο και αξιόπιστο εντοπισμό λαθών (εικονικών καταχωρίσεων, διπλοεγγραφών, διαφυγών κ.λπ.) και διασφάλισε την ποιότητα και την αξιοπιστία των αποτελεσμάτων της απογραφής, ενώ το βάθος των στοιχείων που συλλέχθηκαν αποτελεί τη βάση για τη δημιουργία του πρώτου δομημένου και πλήρους Στατιστικού Μητρώου Πληθυσμού που θα διασφαλίσει εφεξής, διαχρονικά, την καθολική αντιπροσώπευση όλων των κατοίκων της Ελλάδας στις επίσημες στατιστικές.

Η Απογραφή του 2021 αποτελεί σημαντική παρακαταθήκη σε δύο, κυρίως, επίπεδα: Σε επίπεδο τεχνικό, οι σημαντικές καινοτομίες της, ιδίως στο σκέλος της διασυνδεσιμότητας με άλλες βάσεις δεδομένων, συνέβαλαν καθοριστικά στη δημιουργία ενός δυναμικά εξελισσόμενου Στατιστικού Μητρώου Πληθυσμού, το οποίο εμπεριέχει πληροφορία η προστιθέμενη αξία της οποίας, για πρώτη φορά, υπερβαίνει τον περιορισμό του χρονικού στιγμιότυπου διενέργειας της απογραφής και δύναται να συνεξελισσεται με την ανάπτυξη άλλων βάσεων δεδομένων. Σε επίπεδο θεσμικό, είναι η πρώτη απογραφή που διενεργήθηκε βάσει νόμου του ελληνικού κράτους (Ν. 4772/2021), ο οποίος ψηφίστηκε από την απόλυτη πλειοψηφία της Βουλής απολαμβάνοντας μάλιστα ευρεία διακομματική συναίνεση. Μέσω αυτής, και με απόλυτη διασφάλιση του στατιστικού απορρήτου, έγινε η καταμέτρηση του μόνιμου πληθυσμού της Ελλάδας, αποτελέσματα του οποίου παρουσιάζονται στο παρόν δημοσίευμα, και ταυτόχρονα, η καταμέτρηση του νόμιμου πληθυσμού της χώρας (δηλαδή των δημοτών κάθε δήμου και δημοτικής ενότητας), σύμφωνα με την οποία προκύπτουν σημαντικά αποτελέσματα που συνιστούν τη βάση για την πλήρη αντιπροσωπευτικότητα του δημοκρατικού μας πολιτεύματος.



Αθανάσιος Κων. Θανόπουλος
Πρόεδρος της Ελληνικής Στατιστικής Αρχής

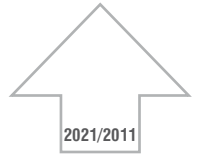


-3,1%

2021/2011

10.482.487

ΜΟΝΙΜΟΣ ΠΛΗΘΥΣΜΟΣ



2021/2011

4.332.447

ΑΡΙΘΜΟΣ ΝΟΙΚΟΚΥΡΙΩΝ

+4,8%



5.125.977

ΑΝΔΡΕΣ

5.356.510

ΓΥΝΑΙΚΕΣ

48,9%

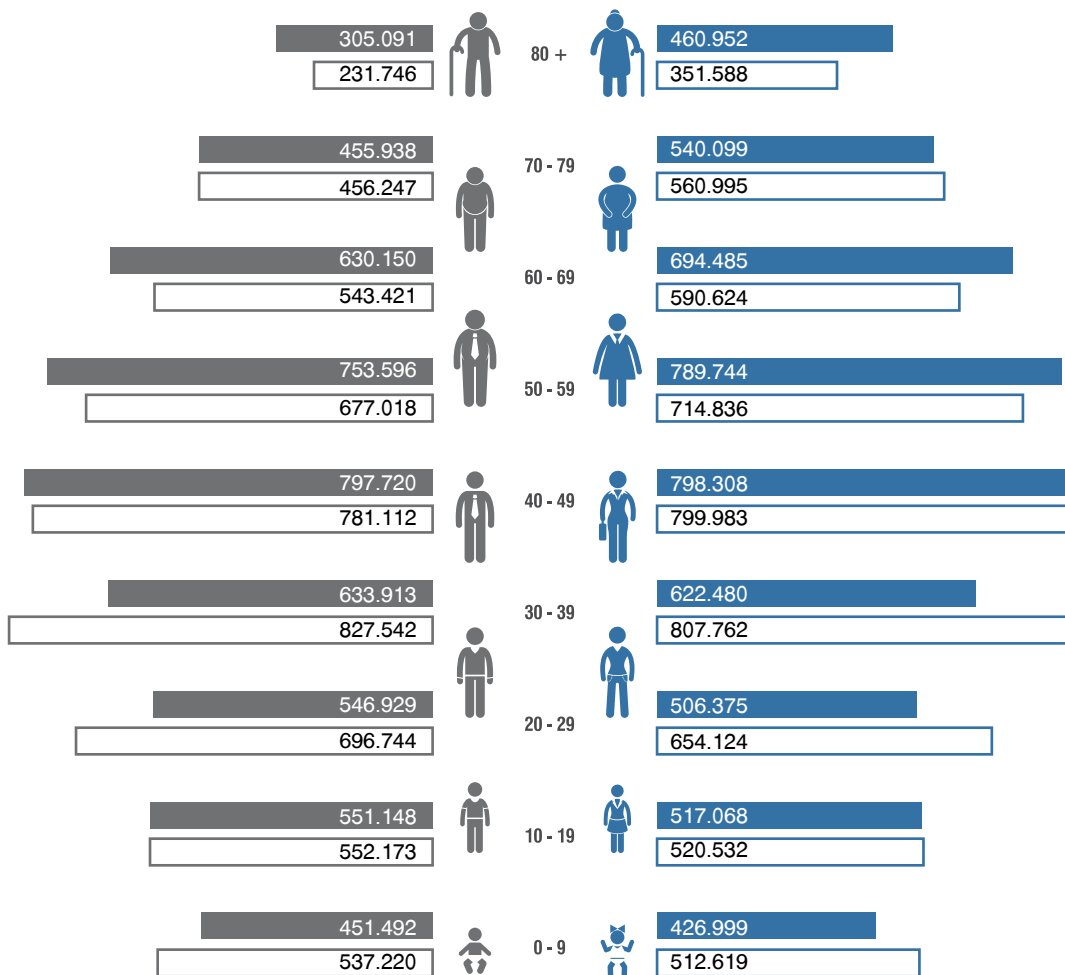


51,1%

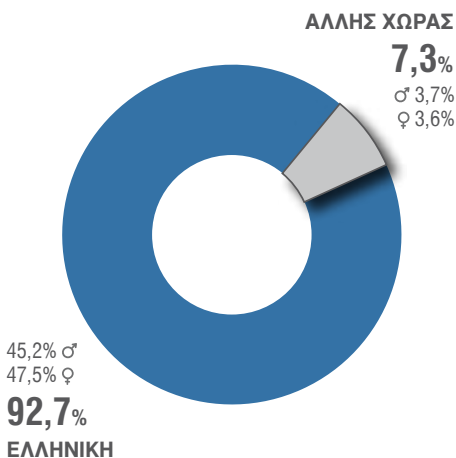
Μόνιμος Πληθυσμός κατά φύλο και ομάδες ηλικιών

ΑΝΔΡΕΣ ■ Απογραφή 2021 □ Απογραφή 2011

ΓΥΝΑΙΚΕΣ ■ Απογραφή 2021 □ Απογραφή 2011



Ιθαγένεια (%)



Μόνιμος Πληθυσμός με Ιθαγένεια άλλης χώρας

2021/2011
765.598 (-16,1%)

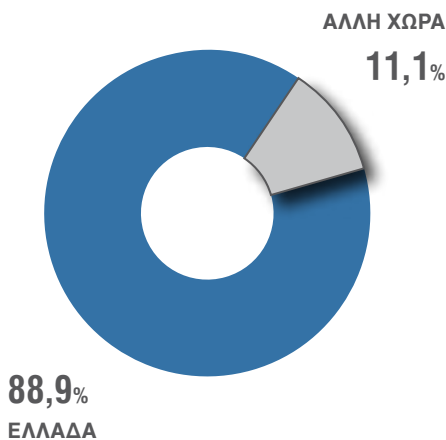
10 επικρατέστερες χώρες	2021		2011	
		%		%
Αλβανία	374.926	49,0	480.851	52,7
Βουλγαρία	35.444	4,6	75.917	8,3
Πακιστάν	35.309	4,6	34.178	3,7
Ρουμανία	28.250	3,7	46.524	5,1
Γεωργία	26.083	3,4	27.407	3,0
Μπανγκλαντές	17.189	2,2	11.076	1,2
Ουκρανία	16.408	2,1	17.008	1,9
Αφγανιστάν	15.457	2,0	6.911	0,8
Ηνωμένο Βασίλειο	13.517	1,8	15.388	1,7
Ρωσική Ομοσπονδία	13.415	1,8	13.809	1,5
Λοιπές χώρες	189.600	24,8	182.931	20,1

Σύνθεση πληθυσμού κατά ομάδες χωρών Ιθαγένειας και ομάδες ηλικιών

		0 - 24 %	25 - 49 %	50 - 74 %	75+ %
ΣΥΝΟΛΟ ΧΩΡΑΣ	10.482.487	23,5	32,3	32,7	11,5
Ελληνική	9.716.889	23,6	31,0	33,1	12,3
Χωρών ΕΕ εκτός Ελλάδας	116.669	16,8	43,6	36,1	3,5
Χωρών Ευρώπης εκτός ΕΕ	439.254	22,5	49,3	27,0	1,3
Χωρών Αφρικής	33.471	28,7	54,0	16,7	0,6
Χωρών Καραϊβικής, Νότιας ή Κεντρικής Αμερικής	3.565	11,1	51,8	34,9	2,3
Χωρών Βόρειας Αμερικής	5.607	10,6	34,6	42,9	11,9
Χωρών Ασίας	158.530	24,9	54,1	20,3	0,7
Χωρών Ωκεανίας	1.494	9,2	32,3	48,2	10,2
Αλλοδαποί χωρίς δηλωθείσα ιθαγένεια	3.265	18,7	38,3	32,8	10,3
Χωρίς ιθαγένεια ή αδιευκρίνιστη ιθαγένεια	3.743	61,3	21,6	13,4	3,8

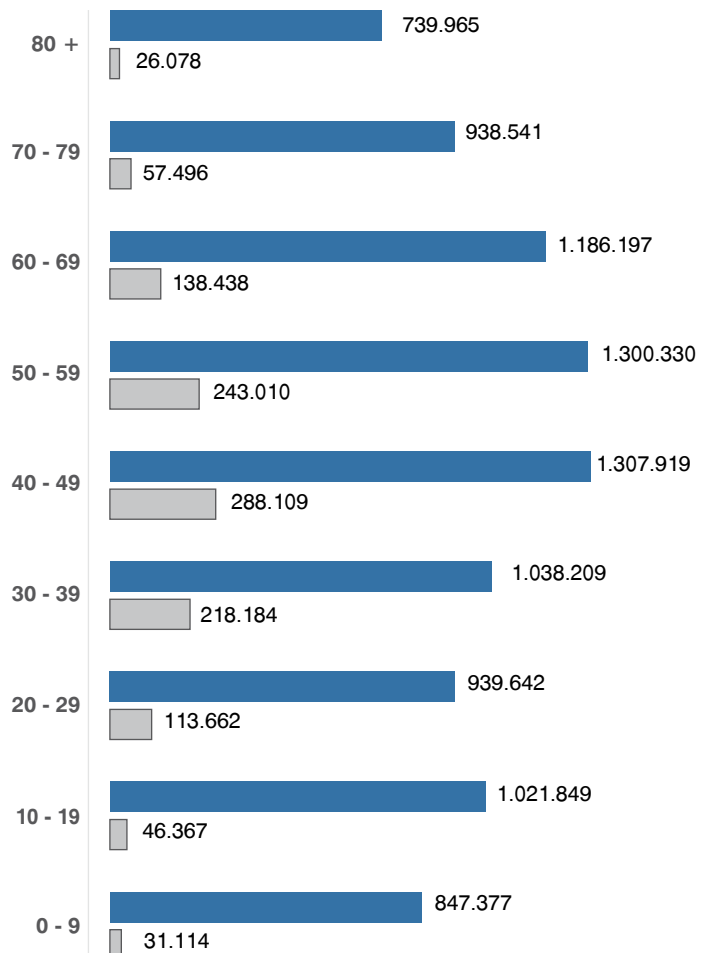
Τόπος γέννησης κατά ομάδες ηλικιών

■ Ελλάδα ■ Άλλη χώρα



σε ποσοστά (%)

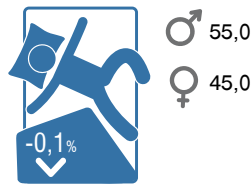
	ΕΛΛΑΔΑ	ΆΛΛΗ ΧΩΡΑ
ΣΥΝΟΛΟ	88,9	11,1
0 - 9	96,5	3,5
10 - 19	95,7	4,3
20 - 29	89,2	10,8
30 - 39	82,6	17,4
40 - 49	81,9	18,1
50 - 59	84,3	15,7
60 - 69	89,5	10,5
70 - 79	94,2	5,8
80 +	96,6	3,4



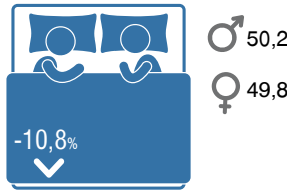
Οικογενειακή κατάσταση

Μεταβολή 2021/2011


♂ Άνδρες ♀ Γυναίκες




ΑΓΑΜΟΙ
4.224.101



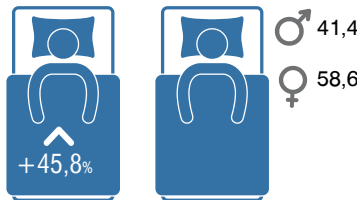
ΕΓΓΑΜΟΙ
4.786.889



ΜΕ ΣΥΜΦΩΝΟ ΣΥΜΒΙΩΣΗΣ
39.984



ΣΕ ΔΙΑΣΤΑΣΗ
112.977



ΔΙΑΖΕΥΓΜΕΝΟΙ
484.237

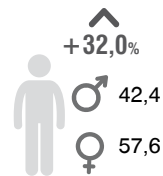


ΧΗΡΟΙ
834.299

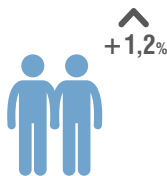
Αριθμός νοικοκυριών κατά μέγεθος

Μεταβολή 2021/2011

♂ Άνδρες ♀ Γυναίκες



1 ΑΤΟΜΟ
1.401.443



2 ΑΤΟΜΑ
1.232.487



3 ΑΤΟΜΑ
789.288



4 ΑΤΟΜΑ
645.032



5+ ΑΤΟΜΑ
264.197




Μονομελή νοικοκυριά κατά φύλο και ομάδες ηλικιών

♂ Άνδρες ♀ Γυναίκες

Φύλο	Ηλικιακή Ομάδα	Αριθμός		%
		Άνδρες	Γυναίκες	
♂	0 - 24	38.897	6,5	
	25 - 49	251.221	42,3	
	50 - 74	224.441	37,8	
	75+	79.868	13,4	
♀	0 - 24	43.951	5,4	
	25 - 49	171.244	21,2	
	50 - 74	300.007	37,2	
	75+	291.814	36,2	

Σύνθεση νοικοκυριών κατά ιθαγένεια των μελών τους



	Αριθμός νοικοκυριών 2021	Αριθμός νοικοκυριών 2011	Μεταβολή 2021/2011 %
ΣΥΝΟΛΟ	4.332.447	4.134.540	4,8
Όλα τα μέλη Έλληνες	3.949.667	3.755.282	5,2
Όλα τα μέλη αλλοδαποί	197.865	235.708	-16,1
Μεικτά νοικοκυριά	184.915	143.550	28,8



ΠΕΡΙΦΕΡΕΙΑ ΑΝΑΤΟΛΙΚΗΣ ΜΑΚΕΔΟΝΙΑΣ ΚΑΙ ΘΡΑΚΗΣ



-7,6%

2021/2011

562.201

ΜΟΝΙΜΟΣ ΠΛΗΘΥΣΜΟΣ



-2,4%

2021/2011

229.620

ΑΡΙΘΜΟΣ ΝΟΙΚΟΚΥΡΙΩΝ



275.804
ΑΝΔΡΕΣ



286.397
ΓΥΝΑΙΚΕΣ

49,1%

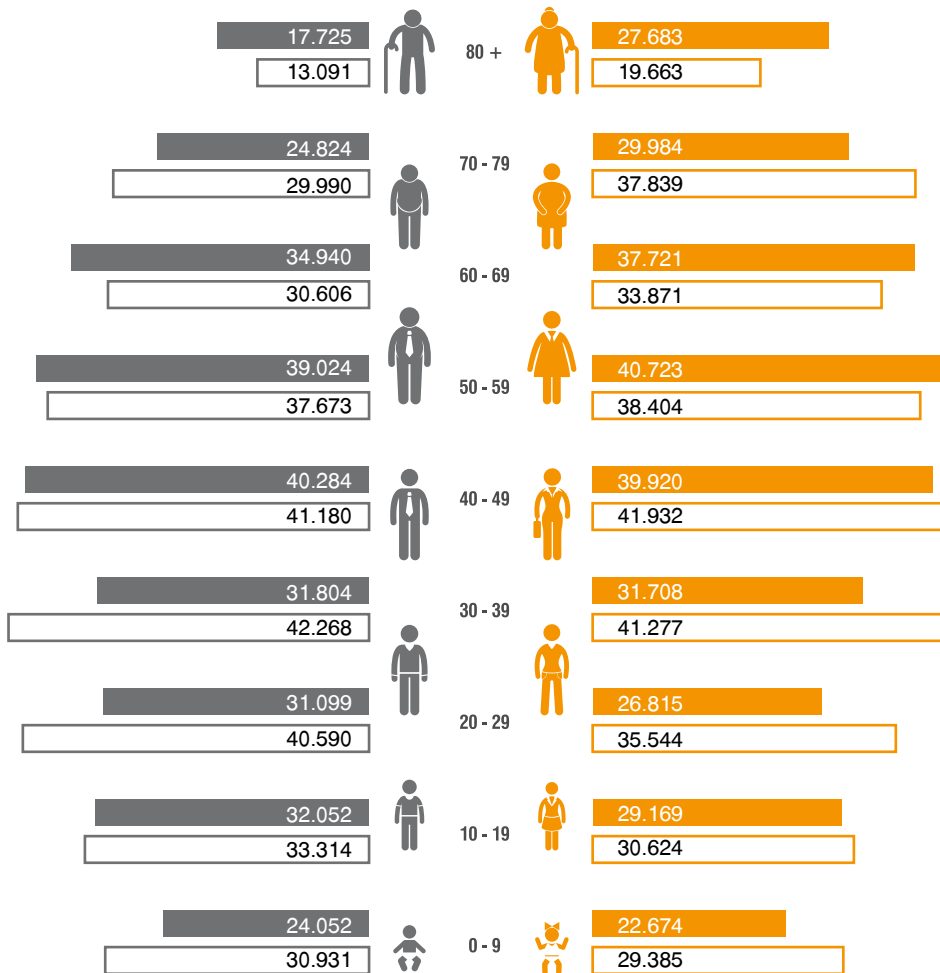


50,9%

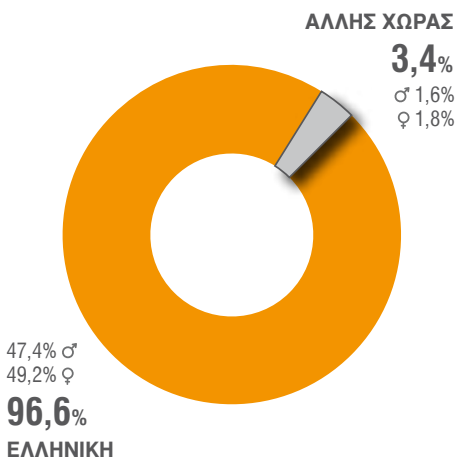
Μόνιμος Πληθυσμός κατά φύλο και ομάδες ηλικιών

ΑΝΔΡΕΣ ■ Απογραφή 2021 □ Απογραφή 2011

ΓΥΝΑΙΚΕΣ ■ Απογραφή 2021 □ Απογραφή 2011



Ιθαγένεια (%)



Μόνιμος Πληθυσμός με Ιθαγένεια άλλης χώρας

2021/2011
19.243 (-12,4%)

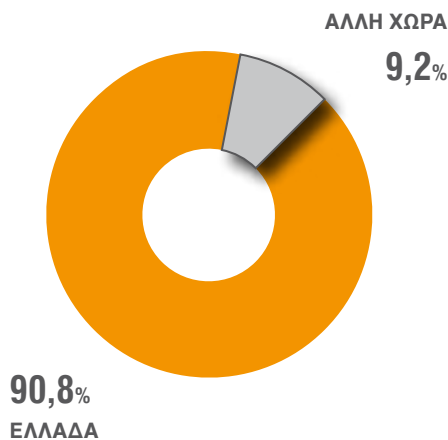
10 επικρατέστερες χώρες	2021		2011	
		%		%
Αλβανία	8.732	45,4	8.964	40,8
Βουλγαρία	2.474	12,9	5.127	23,4
Γεωργία	811	4,2	1.090	5,0
Αρμενία	733	3,8	997	4,5
Αφγανιστάν	602	3,1	68	0,3
Ρωσική Ομοσπονδία	587	3,1	679	3,1
Αίγυπτος	502	2,6	367	1,7
Συρία	476	2,5	50	0,2
Ουκρανία	398	2,1	402	1,8
Γερμανία	384	2,0	684	3,1
Λοιπές χώρες	3.544	18,4	3.528	16,1

Σύνθεση πληθυσμού κατά ομάδες χωρών ιθαγένειας και ομάδες ηλικιών

		0 - 24 %	25 - 49 %	50 - 74 %	75+ %
ΣΥΝΟΛΟ ΧΩΡΑΣ	562.201	24,7	30,4	32,5	12,4
Ελληνική	542.958	24,7	29,7	32,8	12,8
Χωρών ΕΕ εκτός Ελλάδας	4.076	16,0	43,9	36,7	3,5
Χωρών Ευρώπης εκτός ΕΕ	10.559	22,6	54,7	22,0	0,7
Χωρών Αφρικής	631	10,8	59,3	29,8	0,2
Χωρών Καραϊβικής, Νότιας ή Κεντρικής Αμερικής	63	7,9	54,0	36,5	1,6
Χωρών Βόρειας Αμερικής	58	15,5	32,8	43,1	8,6
Χωρών Ασίας	3.711	33,1	42,8	22,6	1,5
Χωρών Ωκεανίας	11	9,1	27,3	54,5	9,1
Αλλοδαποί χωρίς δηλωθείσα ιθαγένεια	31	19,4	38,7	19,4	22,6
Χωρίς ιθαγένεια ή αδιευκρίνιστη ιθαγένεια	103	66,0	16,5	11,7	5,8

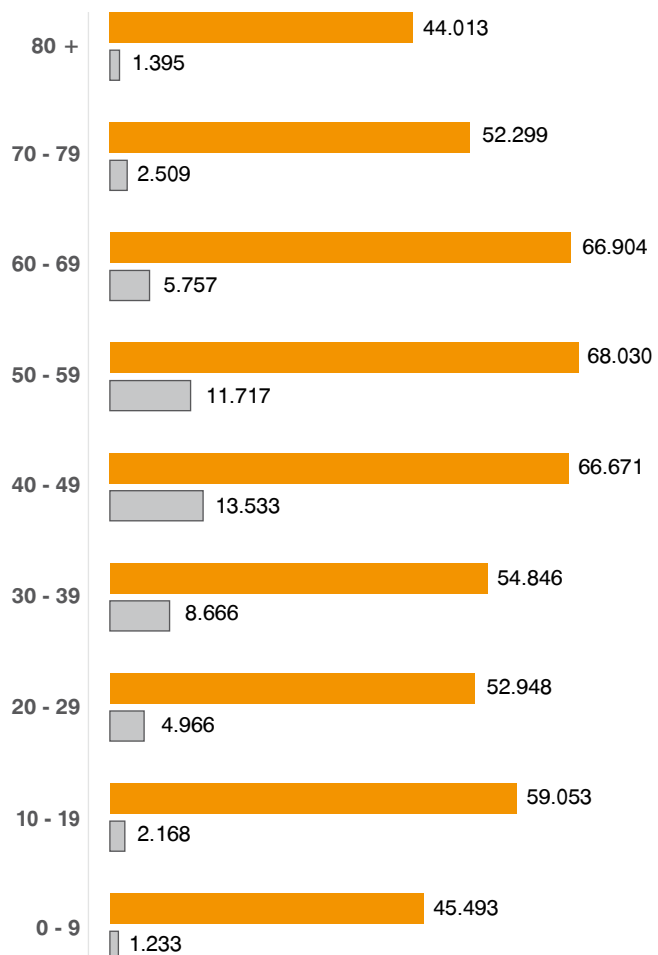
Τόπος γέννησης κατά ομάδες ηλικιών

Ελλάδα Άλλη χώρα



σε ποσοστά (%)

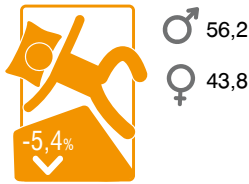
	ΕΛΛΑΔΑ	ΆΛΛΗ ΧΩΡΑ
ΣΥΝΟΛΟ	90,8	9,2
0 - 9	97,4	2,6
10 - 19	96,5	3,5
20 - 29	91,4	8,6
30 - 39	86,4	13,6
40 - 49	83,1	16,9
50 - 59	85,3	14,7
60 - 69	92,1	7,9
70 - 79	95,4	4,6
80 +	96,9	3,1



Οικογενειακή κατάσταση

Μεταβολή 2021/2011


% ♂ Άνδρες ♀ Γυναίκες



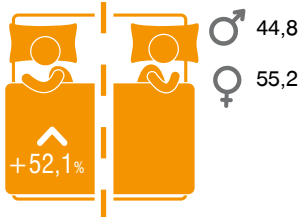
ΑΓΑΜΟΙ
206.142



ΕΓΓΑΜΟΙ
278.300



ΜΕ ΣΥΜΦΩΝΟ ΣΥΜΒΙΩΣΗΣ
1.066



ΣΕ ΔΙΑΣΤΑΣΗ
4.346



ΔΙΑΖΕΥΓΜΕΝΟΙ
20.510

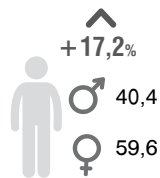


ΧΗΡΟΙ
51.837

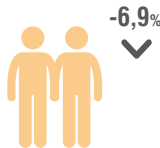
Αριθμός νοικοκυριών κατά μέγεθος

Μεταβολή 2021/2011

% ♂ Άνδρες ♀ Γυναίκες



1 ΑΤΟΜΟ
71.248



2 ΑΤΟΜΑ
69.709



3 ΑΤΟΜΑ
41.046



4 ΑΤΟΜΑ
32.813



5+ ΑΤΟΜΑ
14.804



Μονομελή νοικοκυριά κατά φύλο και ομάδες ηλικιών

♂ Άνδρες ♀ Γυναίκες




	Αριθμός	%
0 - 24	3.634	12,6
25 - 49	10.748	37,4
50 - 74	9.701	33,7
75+	4.678	16,3



	Αριθμός	%
0 - 24	4.292	10,1
25 - 49	5.915	13,9
50 - 74	14.871	35,0
75+	17.409	41,0

Σύνθεση νοικοκυριών κατά ιθαγένεια των μελών τους



	Αριθμός νοικοκυριών 2021	Αριθμός νοικοκυριών 2011	Μεταβολή 2021/2011 %
ΣΥΝΟΛΟ	229.620	235.349	-2,4
Όλα τα μέλη Έλληνες	219.599	225.279	-2,5
Όλα τα μέλη αλλοδαποί	4.074	5.259	-22,5
Μεικτά νοικοκυριά	5.947	4.811	23,6

95,6%

1,8%

2,6%

ΠΕΡΙΦΕΡΕΙΑ ΚΕΝΤΡΙΚΗΣ ΜΑΚΕΔΟΝΙΑΣ



-4,6%

2021/2011

1.795.669

ΜΟΝΙΜΟΣ ΠΛΗΘΥΣΜΟΣ



2021/2011

735.827

ΑΡΙΘΜΟΣ ΝΟΙΚΟΚΥΡΙΩΝ

+2,9%



867.180

ΑΝΔΡΕΣ



928.489

ΓΥΝΑΙΚΕΣ

48,3%

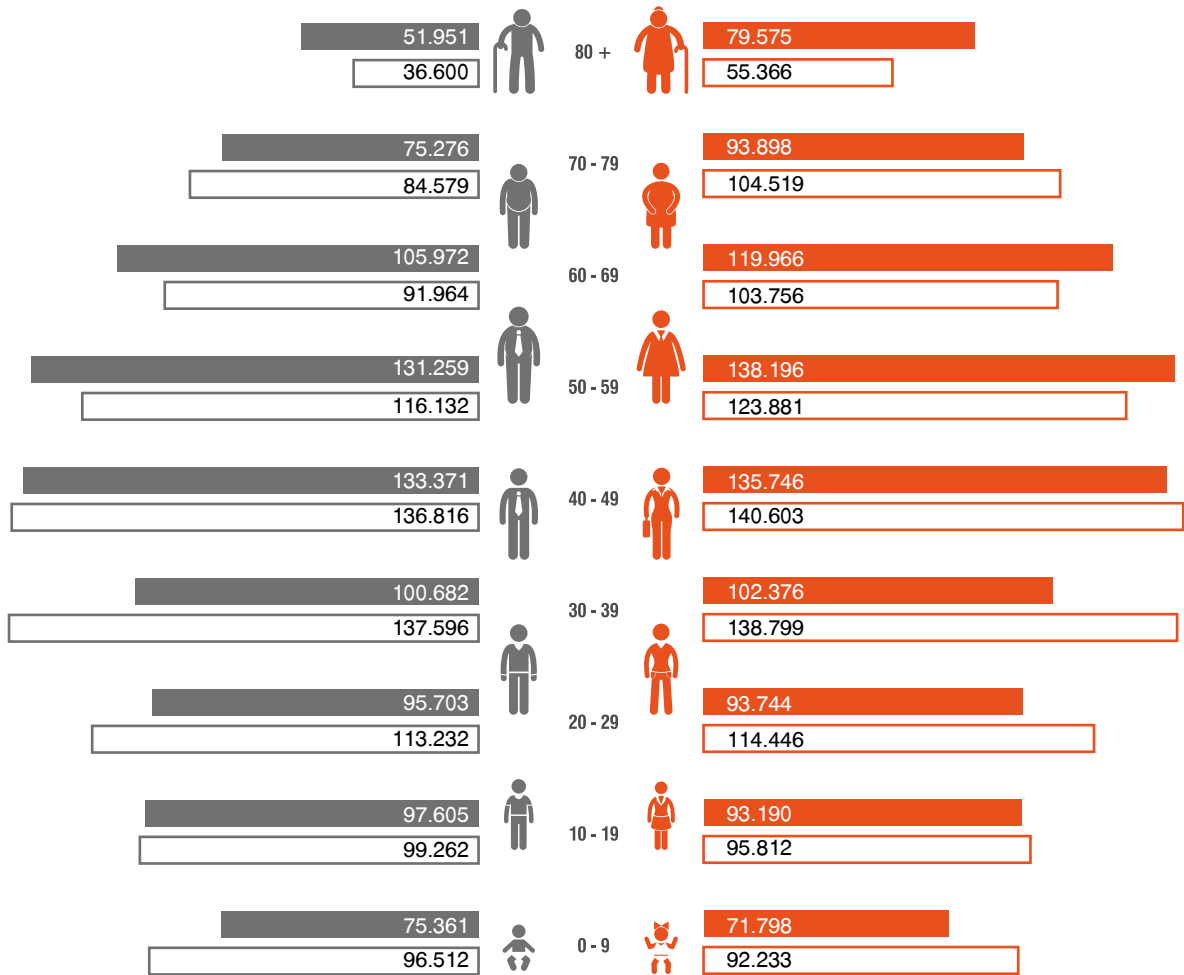


51,7%

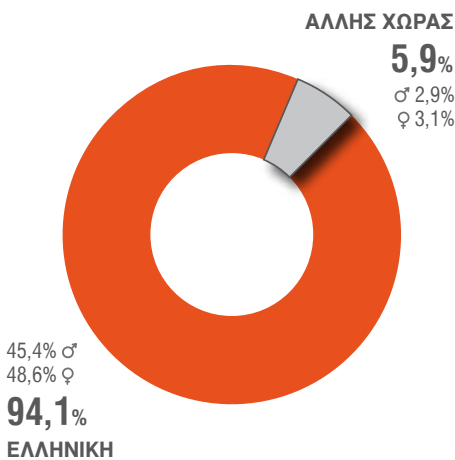
Μόνιμος Πληθυσμός κατά φύλο και ομάδες ηλικιών

ΑΝΔΡΕΣ ■ Απογραφή 2021 □ Απογραφή 2011

ΓΥΝΑΙΚΕΣ ■ Απογραφή 2021 □ Απογραφή 2011



Ιθαγένεια (%)



Μόνιμος Πληθυσμός με Ιθαγένεια άλλης χώρας

2021/2011
106.701 (-8,7%)

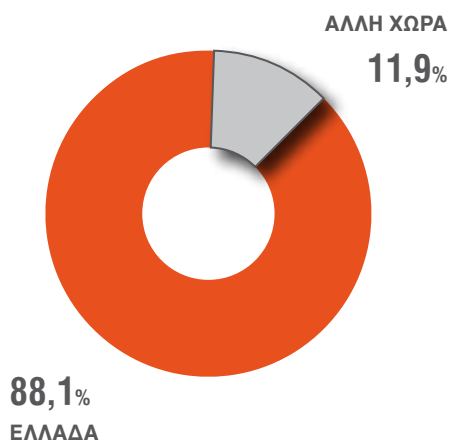
10 επικρατέστερες χώρες	2021		2011	
		%		%
Αλβανία	63.069	59,1	69.888	59,8
Γεωργία	8.161	7,6	10.134	8,7
Βουλγαρία	4.952	4,6	10.428	8,9
Ρωσική Ομοσπονδία	2.931	2,7	3.118	2,7
Αφγανιστάν	2.594	2,4	166	0,1
Αρμενία	2.469	2,3	3.271	2,8
Ρουμανία	1.856	1,7	2.431	2,1
Κύπρος	1.704	1,6	2.426	2,1
Ουκρανία	1.420	1,3	1.269	1,1
Ιράκ	1.400	1,3	60	0,1
Λοιπές χώρες	16.145	15,1	13.727	11,7

Σύνθεση πληθυσμού κατά ομάδες χωρών ιθαγένειας και ομάδες ηλικιών

		0 - 24 %	25 - 49 %	50 - 74 %	75+ %
ΣΥΝΟΛΟ ΧΩΡΑΣ	1.795.669	24,2	31,5	32,7	11,6
Ελληνική	1.688.968	24,1	30,4	33,2	12,3
Χωρών ΕΕ εκτός Ελλάδας	12.653	17,4	44,5	34,7	3,4
Χωρών Ευρώπης εκτός ΕΕ	70.484	26,5	50,6	22,2	0,7
Χωρών Αφρικής	2.476	29,8	59,4	10,5	0,3
Χωρών Καραϊβικής, Νότιας ή Κεντρικής Αμερικής	304	12,8	50,0	34,9	2,3
Χωρών Βόρειας Αμερικής	397	14,9	37,0	39,8	8,3
Χωρών Ασίας	19.669	26,7	43,3	28,5	1,6
Χωρών Ωκεανίας	135	8,1	37,0	42,2	12,6
Αλλοδαποί χωρίς δηλωθείσα ιθαγένεια	174	23,6	32,2	29,9	14,4
Χωρίς ιθαγένεια ή αδιευκρίνιστη ιθαγένεια	409	71,6	16,4	10,0	2,0

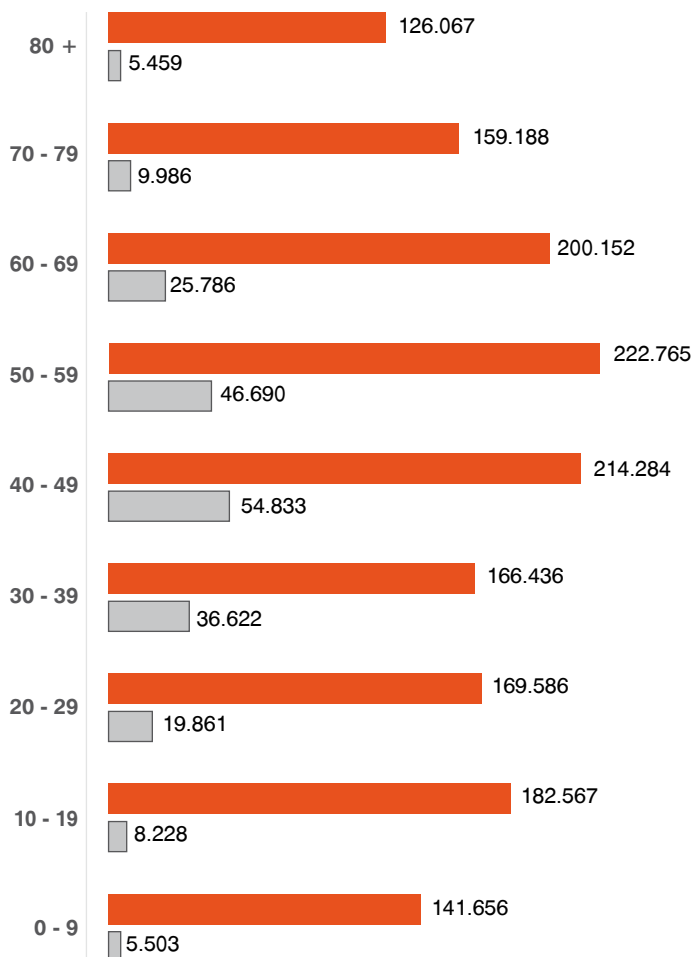
Τόπος γέννησης κατά ομάδες ηλικιών

■ Ελλάδα ■ Άλλη χώρα



σε ποσοστά (%)


	ΕΛΛΑΔΑ	ΆΛΛΗ ΧΩΡΑ
ΣΥΝΟΛΟ	88,1	11,9
0 - 9	96,3	3,7
10 - 19	95,7	4,3
20 - 29	89,5	10,5
30 - 39	82,0	18,0
40 - 49	79,6	20,4
50 - 59	82,7	17,3
60 - 69	88,6	11,4
70 - 79	94,1	5,9
80 +	95,8	4,2



Οικογενειακή κατάσταση

Μεταβολή 2021/2011


♂ Άνδρες ♀ Γυναίκες



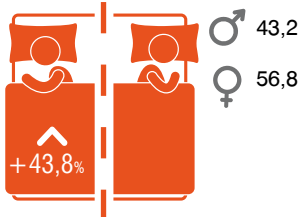
ΑΓΑΜΟΙ
712.390



ΕΓΓΑΜΟΙ
831.768



ΜΕ ΣΥΜΦΩΝΟ ΣΥΜΒΙΩΣΗΣ
4.468



ΣΕ ΔΙΑΣΤΑΣΗ
17.788



ΔΙΑΖΕΥΓΜΕΝΟΙ
78.944

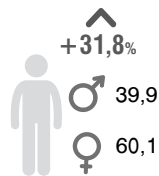


ΧΗΡΟΙ
150.311

Αριθμός νοικοκυριών κατά μέγεθος

Μεταβολή 2021/2011


♂ Άνδρες ♀ Γυναίκες



1 ΑΤΟΜΟ
230.934



2 ΑΤΟΜΑ
211.758



3 ΑΤΟΜΑ
133.757



4 ΑΤΟΜΑ
112.231



5+ ΑΤΟΜΑ
47.147



Μονομελή νοικοκυριά κατά φύλο και ομάδες ηλικιών

♂ Άνδρες ♀ Γυναίκες




	Αριθμός	%
0 - 24	6.453	7,0
25 - 49	39.444	42,8
50 - 74	33.375	36,3
75+	12.788	13,9



	Αριθμός	%
0 - 24	8.689	6,3
25 - 49	27.747	20,0
50 - 74	50.585	36,4
75+	51.853	37,3

Σύνθεση νοικοκυριών κατά ιθαγένεια των μελών τους



	Αριθμός νοικοκυριών 2021	Αριθμός νοικοκυριών 2011	Μεταβολή 2021/2011 %
ΣΥΝΟΛΟ	735.827	715.158	2,9
Όλα τα μέλη Έλληνες	682.956	665.252	2,7
Όλα τα μέλη αλλοδαποί	24.877	29.423	-15,5
Μεικτά νοικοκυριά	27.994	20.483	36,7

92,8%

3,4%

3,8%

ΠΕΡΙΦΕΡΕΙΑ ΔΥΤΙΚΗΣ ΜΑΚΕΔΟΝΙΑΣ



-10,3%

2021/2011

254.595

ΜΟΝΙΜΟΣ ΠΛΗΘΥΣΜΟΣ



-3,1%

2021/2011

100.926

ΑΡΙΘΜΟΣ ΝΟΙΚΟΚΥΡΙΩΝ



126.869
ΑΝΔΡΕΣ



127.726
ΓΥΝΑΙΚΕΣ

49,8%

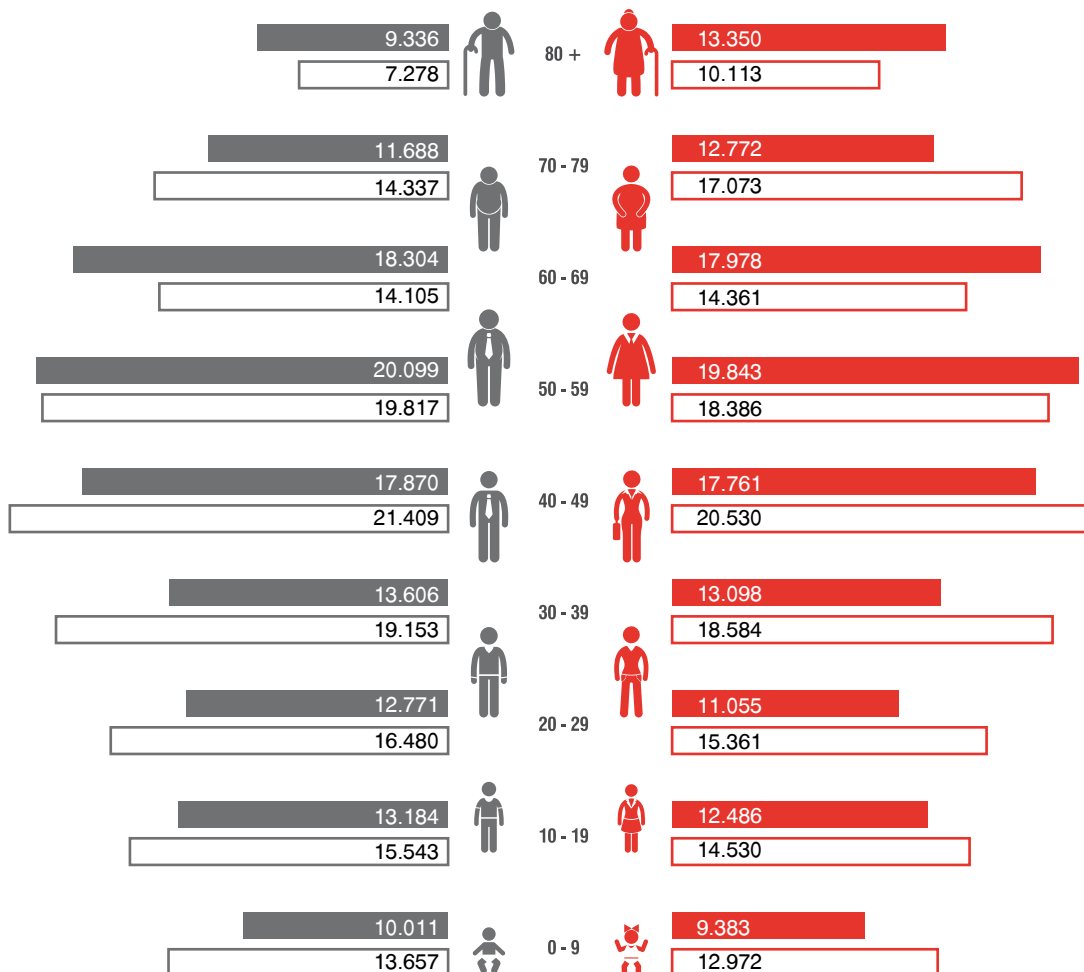


50,2%

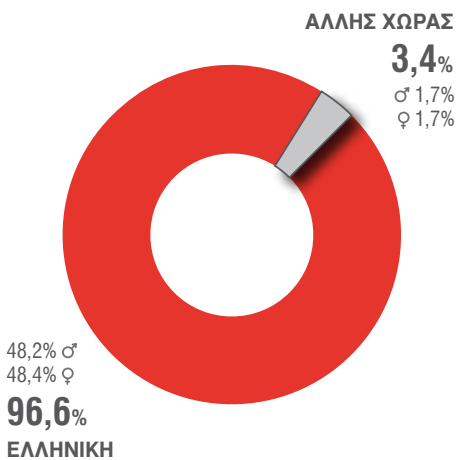
Μόνιμος Πληθυσμός κατά φύλο και ομάδες ηλικιών

ΑΝΔΡΕΣ ■ Απογραφή 2021 □ Απογραφή 2011

ΓΥΝΑΙΚΕΣ ■ Απογραφή 2021 □ Απογραφή 2011



Ιθαγένεια (%)



Μόνιμος Πληθυσμός με Ιθαγένεια άλλης χώρας

2021/2011
8.691 (-25,1%)

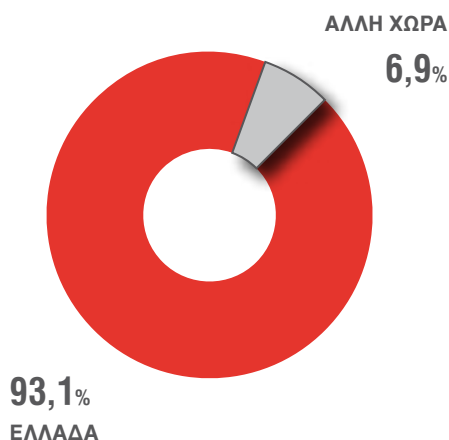
10 επικρατέστερες χώρες	2021		2011	
		%		%
Αλβανία	6.725	77,4	9.204	79,4
Βουλγαρία	269	3,1	427	3,7
Ρουμανία	147	1,7	140	1,2
Ρωσική Ομοσπονδία	141	1,6	190	1,6
Γεωργία	136	1,6	168	1,4
Ουκρανία	121	1,4	129	1,1
Βόρεια Μακεδονία	89	1,0	84	0,7
Γερμανία	86	1,0	136	1,2
Κύπρος	75	0,9	142	1,2
Πακιστάν	75	0,9	38	0,3
Λοιπές χώρες	827	9,5	940	8,1

Σύνθεση πληθυσμού κατά ομάδες χωρών ιθαγένειας και ομάδες ηλικιών

		0 - 24 %	25 - 49 %	50 - 74 %	75+ %
ΣΥΝΟΛΟ ΧΩΡΑΣ	254.595	22,6	28,9	35,1	13,3
Ελληνική	245.904	22,7	28,1	35,4	13,8
Χωρών ΕΕ εκτός Ελλάδας	777	13,5	50,3	32,6	3,6
Χωρών Ευρώπης εκτός ΕΕ	7.183	18,8	52,7	27,9	0,6
Χωρών Αφρικής	87	44,8	51,7	3,4	0,0
Χωρών Καραϊβικής, Νότιας ή Κεντρικής Αμερικής	16	12,5	37,5	50,0	0,0
Χωρών Βόρειας Αμερικής	56	8,9	39,3	48,2	3,6
Χωρών Ασίας	517	23,0	52,8	22,4	1,7
Χωρών Ωκεανίας	23	13,0	26,1	60,9	0,0
Αλλοδαποί χωρίς δηλωθείσα ιθαγένεια	5	20,0	40,0	20,0	20,0
Χωρίς ιθαγένεια ή αδιευκρίνιστη ιθαγένεια	27	88,9	7,4	3,7	0,0

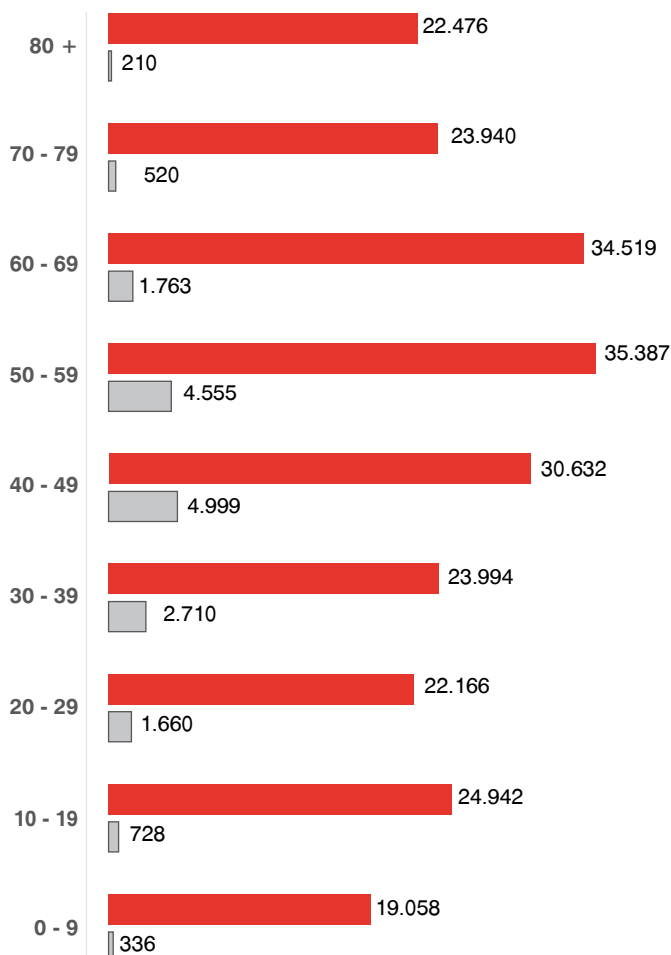
Τόπος γέννησης κατά ομάδες ηλικιών

■ Ελλάδα ■ Άλλη χώρα



σε ποσοστά (%)

	ΕΛΛΑΔΑ	ΆΛΛΗ ΧΩΡΑ
ΣΥΝΟΛΟ	93,1	6,9
0 - 9	98,3	1,7
10 - 19	97,2	2,8
20 - 29	93,0	7,0
30 - 39	89,9	10,1
40 - 49	86,0	14,0
50 - 59	88,6	11,4
60 - 69	95,1	4,9
70 - 79	97,9	2,1
80 +	99,1	0,9



Οικογενειακή κατάσταση

Μεταβολή 2021/2011

♂ Άνδρες ♀ Γυναίκες




♂ 57,6
♀ 42,4

ΑΓΑΜΟΙ
93.599



♂ 50,2
♀ 49,8

ΕΓΓΑΜΟΙ
127.783



♂ 51,6
♀ 48,4

ΜΕ ΣΥΜΦΩΝΟ ΣΥΜΒΙΩΣΗΣ
345



♂ 48,2
♀ 51,8

ΣΕ ΔΙΑΣΤΑΣΗ
1.663



♂ 47,4
♀ 52,6

ΔΙΑΖΕΥΓΜΕΝΟΙ
7.863



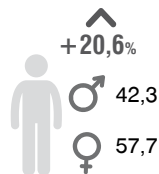
♂ 17,5
♀ 82,5

ΧΗΡΟΙ
23.342

Αριθμός νοικοκυριών κατά μέγεθος

Μεταβολή 2021/2011

♂ Άνδρες ♀ Γυναίκες



1 ΑΤΟΜΟ
29.004

28,7%
1 άτομο



2 ΑΤΟΜΑ
30.439

30,2%
2 άτομα



3 ΑΤΟΜΑ
18.315

18,1%
3 άτομα



4 ΑΤΟΜΑ
15.453

15,3%
4 άτομα



5+ ΑΤΟΜΑ
7.715

7,6%
5+ άτομα

Μονομελή νοικοκυριά κατά φύλο και ομάδες ηλικιών

♂ Άνδρες ♀ Γυναίκες




	Αριθμός	%
0 - 24	1.154	9,4
25 - 49	3.953	32,2
50 - 74	4.881	39,8
75+	2.289	18,6



	Αριθμός	%
0 - 24	1.203	7,2
25 - 49	2.123	12,7
50 - 74	5.818	34,8
75+	7.583	45,3

Σύνθεση νοικοκυριών κατά ιθαγένεια των μελών τους



	Αριθμός νοικοκυριών 2021	Αριθμός νοικοκυριών 2011	Μεταβολή 2021/2011 %
ΣΥΝΟΛΟ	100.926	104.115	-3,1
Όλα τα μέλη Έλληνες	96.454	99.483	-3,0
Όλα τα μέλη αλλοδαποί	1.644	2.647	-37,9
Μεικτά νοικοκυριά	2.828	1.985	42,5

95,6%

1,6%

2,8%

ΠΕΡΙΦΕΡΕΙΑ ΗΠΕΙΡΟΥ



-5,0%

2021/2011

319.991

ΜΟΝΙΜΟΣ ΠΛΗΘΥΣΜΟΣ



132.612

ΑΡΙΘΜΟΣ ΝΟΙΚΟΚΥΡΙΩΝ



2021/2011

+3,3%



157.708

ΑΝΔΡΕΣ



162.283

ΓΥΝΑΙΚΕΣ

49,3%

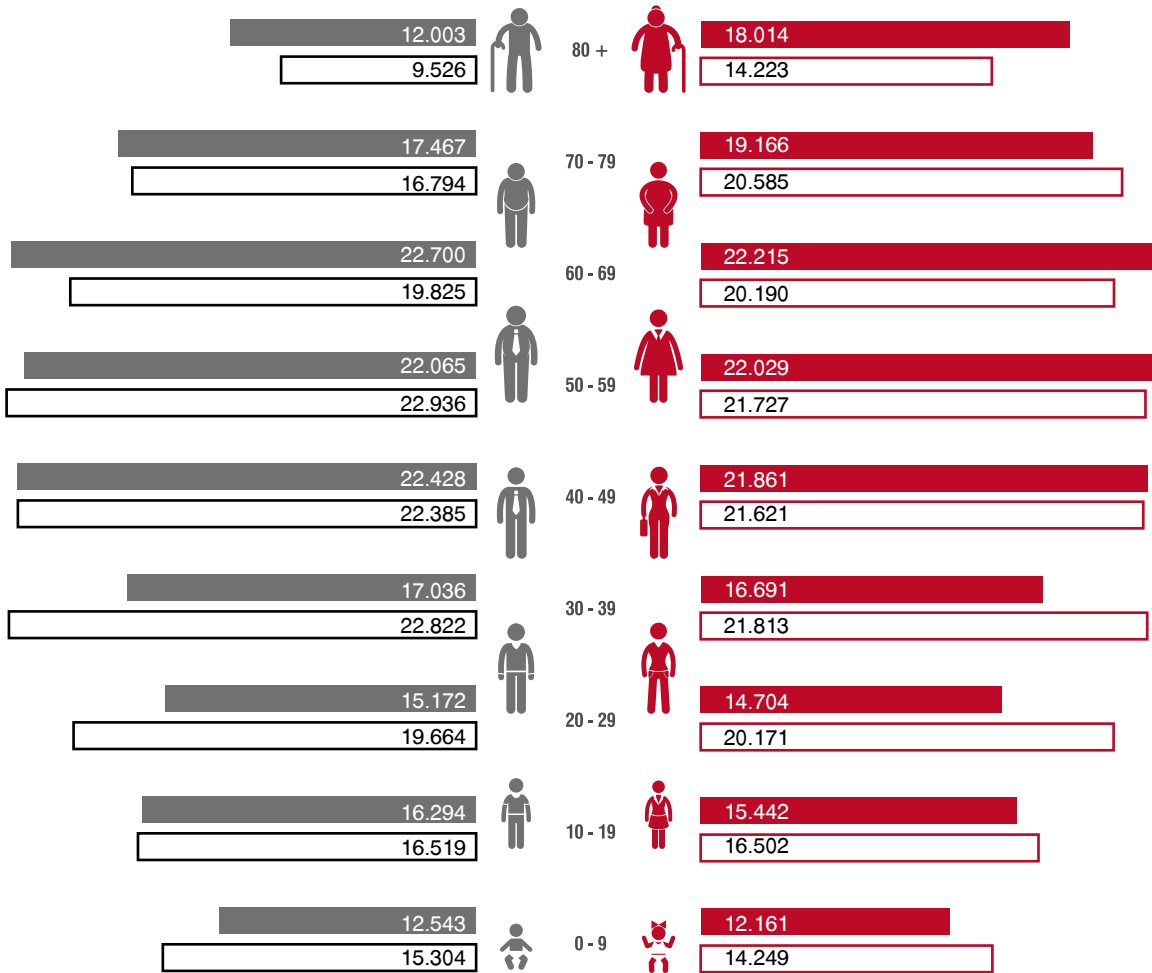


50,7%

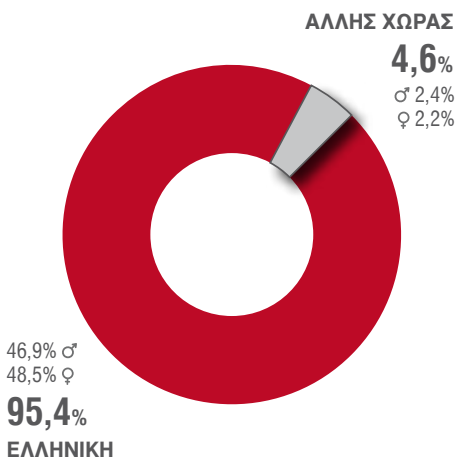
Μόνιμος Πληθυσμός κατά φύλο και ομάδες ηλικιών

ΑΝΔΡΕΣ ■ Απογραφή 2021 □ Απογραφή 2011

ΓΥΝΑΙΚΕΣ ■ Απογραφή 2021 □ Απογραφή 2011



Ιθαγένεια (%)



Μόνιμος Πληθυσμός με Ιθαγένεια άλλης χώρας

2021/2011
14.633 (-22,9%)

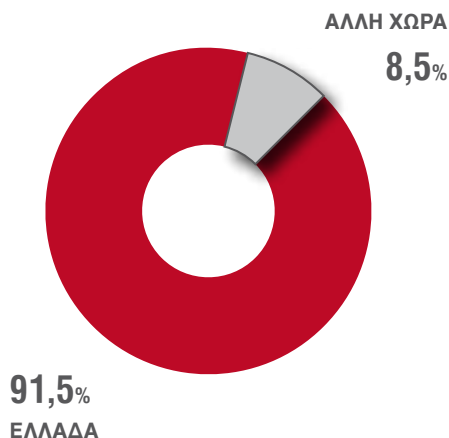
10 επικρατέστερες χώρες	2021		2011	
		%		%
Αλβανία	9.093	62,1	14.357	75,6
Αφγανιστάν	1.349	9,2	353	1,9
Πακιστάν	800	5,5	916	4,8
Ιράκ	281	1,9	14	0,1
Κύπρος	244	1,7	440	2,3
Βουλγαρία	233	1,6	519	2,7
Ρουμανία	222	1,5	305	1,6
Γερμανία	209	1,4	327	1,7
Συρία	191	1,3	17	0,1
Ρωσική Ομοσπονδία	134	0,9	116	0,6
Λοιπές χώρες	1.877	12,8	1.615	8,5

Σύνθεση πληθυσμού κατά ομάδες χωρών ιθαγένειας και ομάδες ηλικιών

		0 - 24 %	25 - 49 %	50 - 74 %	75+ %
ΣΥΝΟΛΟ ΧΩΡΑΣ	319.991	22,6	28,8	34,3	14,3
Ελληνική	305.358	22,4	27,8	34,8	14,9
Χωρών ΕΕ εκτός Ελλάδας	1.340	19,0	40,2	36,8	4,0
Χωρών Ευρώπης εκτός ΕΕ	9.667	20,0	50,6	28,1	1,3
Χωρών Αφρικής	388	47,7	45,1	6,4	0,8
Χωρών Καραϊβικής, Νότιας ή Κεντρικής Αμερικής	37	18,9	59,5	21,6	0,0
Χωρών Βόρειας Αμερικής	69	13,0	30,4	42,0	14,5
Χωρών Ασίας	3.073	48,6	44,4	6,8	0,2
Χωρών Ωκεανίας	16	6,3	25,0	56,3	12,5
Αλλοδαποί χωρίς δηλωθείσα ιθαγένεια	6	16,7	33,3	33,3	16,7
Χωρίς ιθαγένεια ή αδιευκρίνιστη ιθαγένεια	37	64,9	10,8	13,5	10,8

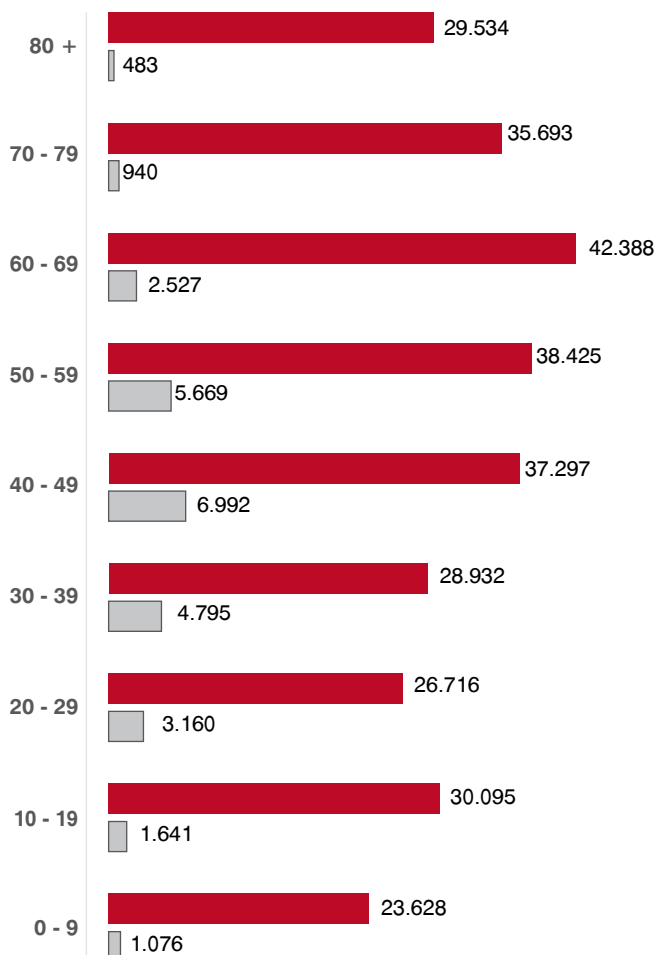
Τόπος γέννησης κατά ομάδες ηλικιών

■ Ελλάδα ■ Άλλη χώρα



σε ποσοστά (%)


	ΕΛΛΑΔΑ	ΆΛΛΗ ΧΩΡΑ
ΣΥΝΟΛΟ	91,5	8,5
0 - 9	95,6	4,4
10 - 19	94,8	5,2
20 - 29	89,4	10,6
30 - 39	85,8	14,2
40 - 49	84,2	15,8
50 - 59	87,1	12,9
60 - 69	94,4	5,6
70 - 79	97,4	2,6
80 +	98,4	1,6



Οικογενειακή κατάσταση

Μεταβολή 2021/2011


♂ Άνδρες ♀ Γυναίκες



ΑΓΑΜΟΙ
119.045



ΕΓΓΑΜΟΙ
157.009



ΜΕ ΣΥΜΦΩΝΟ ΣΥΜΒΙΩΣΗΣ
1.000



ΣΕ ΔΙΑΣΤΑΣΗ
2.452



ΔΙΑΖΕΥΓΜΕΝΟΙ
11.588

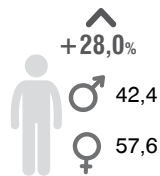


ΧΗΡΟΙ
28.897


Αριθμός νοικοκυριών κατά μέγεθος

Μεταβολή 2021/2011

♂ Άνδρες ♀ Γυναίκες



1 ΑΤΟΜΟ
42.510



2 ΑΤΟΜΑ
40.146



3 ΑΤΟΜΑ
22.457



4 ΑΤΟΜΑ
18.664



5+ ΑΤΟΜΑ
8.835



Μονομελή νοικοκυριά κατά φύλο και ομάδες ηλικιών

♂ Άνδρες ♀ Γυναίκες




	Αριθμός	%
0 - 24	1.763	9,8
25 - 49	5.867	32,6
50 - 74	7.452	41,4
75+	2.924	16,2



	Αριθμός	%
0 - 24	2.760	11,3
25 - 49	3.674	15,0
50 - 74	8.085	33,0
75+	9.985	40,7

Σύνθεση νοικοκυριών κατά ιθαγένεια των μελών τους



	Αριθμός νοικοκυριών 2021	Αριθμός νοικοκυριών 2011	Μεταβολή 2021/2011 %
ΣΥΝΟΛΟ	132.612	128.388	3,3
Όλα τα μέλη Έλληνες	125.637	121.051	3,8
Όλα τα μέλη αλλοδαποί	3.117	4.343	-28,2
Μεικτά νοικοκυριά	3.858	2.994	28,9

94,7%

2,4%

2,9%

ΠΕΡΙΦΕΡΕΙΑ ΘΕΣΣΑΛΙΑΣ



-6,1%

2021/2011

688.255

ΜΟΝΙΜΟΣ ΠΛΗΘΥΣΜΟΣ



2021/2011

272.409

ΑΡΙΘΜΟΣ ΝΟΙΚΟΚΥΡΙΩΝ

+3,0%



338.586

ΑΝΔΡΕΣ



349.669

ΓΥΝΑΙΚΕΣ

49,2%

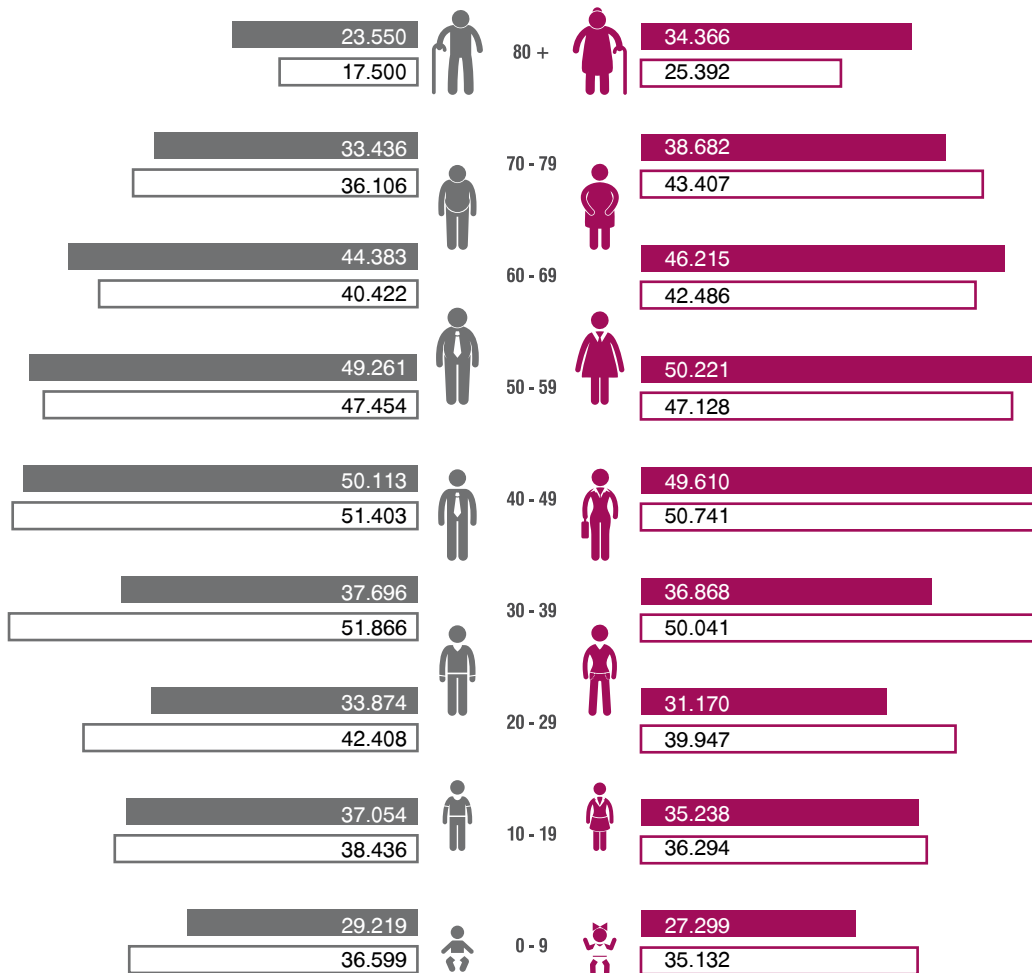


50,8%

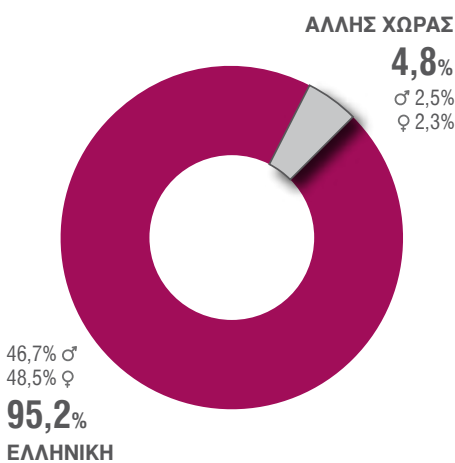
Μόνιμος Πληθυσμός κατά φύλο και ομάδες ηλικιών

ΑΝΔΡΕΣ ■ Απογραφή 2021 □ Απογραφή 2011

ΓΥΝΑΙΚΕΣ ■ Απογραφή 2021 □ Απογραφή 2011



Ιθαγένεια (%)



Μόνιμος Πληθυσμός με Ιθαγένεια άλλης χώρας

2021/2011
32.936 (-26,1%)

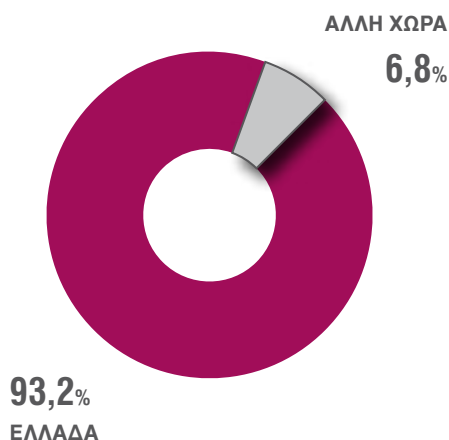
10 επικρατέστερες χώρες	2021		2011	
		%		%
Αλβανία	22.650	68,8	32.421	72,7
Βουλγαρία	1.152	3,5	3.573	8,0
Ρουμανία	993	3,0	1.914	4,3
Ηνωμένο Βασίλειο	845	2,6	675	1,5
Αφγανιστάν	574	1,7	123	0,3
Πακιστάν	459	1,4	515	1,2
Γερμανία	456	1,4	690	1,5
Συρία	435	1,3	36	0,1
Κύπρος	409	1,2	476	1,1
Ρωσική Ομοσπονδία	350	1,1	330	0,7
Λοιπές χώρες	4.613	14,0	3.822	8,6

Σύνθεση πληθυσμού κατά ομάδες χωρών ιθαγένειας και ομάδες ηλικιών

		0 - 24 %	25 - 49 %	50 - 74 %	75+ %
ΣΥΝΟΛΟ ΧΩΡΑΣ	688.255	23,5	30,0	33,2	13,3
Ελληνική	655.319	23,6	28,9	33,6	13,9
Χωρών ΕΕ εκτός Ελλάδας	4.114	16,0	42,9	37,0	4,1
Χωρών Ευρώπης εκτός ΕΕ	24.723	20,2	52,7	26,3	0,8
Χωρών Αφρικής	904	37,4	54,6	7,3	0,7
Χωρών Καραϊβικής, Νότιας ή Κεντρικής Αμερικής	92	5,4	48,9	42,4	3,3
Χωρών Βόρειας Αμερικής	178	6,2	30,9	44,9	18,0
Χωρών Ασίας	2.690	40,3	48,3	11,0	0,4
Χωρών Ωκεανίας	37	10,8	24,3	54,1	10,8
Αλλοδαποί χωρίς δηλωθείσα ιθαγένεια	55	27,3	50,9	16,4	5,5
Χωρίς ιθαγένεια ή αδιευκρίνιστη ιθαγένεια	143	58,7	21,7	14,7	4,9

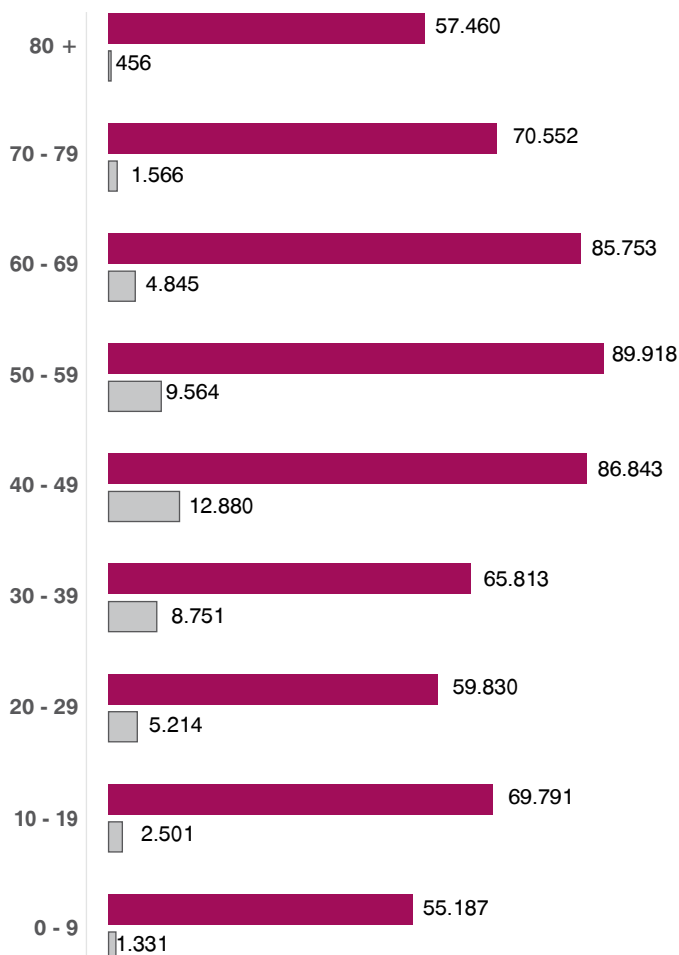
Τόπος γέννησης κατά ομάδες ηλικιών

■ Ελλάδα ■ Άλλη χώρα



σε ποσοστά (%)

	ΕΛΛΑΔΑ	ΆΛΛΗ ΧΩΡΑ
ΣΥΝΟΛΟ	93,2	6,8
0 - 9	97,6	2,4
10 - 19	96,5	3,5
20 - 29	92,0	8,0
30 - 39	88,3	11,7
40 - 49	87,1	12,9
50 - 59	90,4	9,6
60 - 69	94,7	5,3
70 - 79	97,8	2,2
80 +	99,2	0,8



Οικογενειακή κατάσταση

Μεταβολή 2021/2011

♂ Άνδρες ♀ Γυναίκες




♂ 56,3
♀ 43,7

ΑΓΑΜΟΙ
261.797



♂ 50,2
♀ 49,8

ΕΓΓΑΜΟΙ
332.207



♂ 52,1
♀ 47,9

ΜΕ ΣΥΜΦΩΝΟ ΣΥΜΒΙΩΣΗΣ
1.757



♂ 45,0
♀ 55,0

ΣΕ ΔΙΑΣΤΑΣΗ
5.503



♂ 45,5
♀ 54,5

ΔΙΑΖΕΥΓΜΕΝΟΙ
25.013



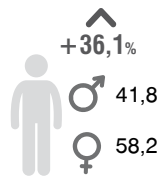
♂ 15,7
♀ 84,3

ΧΗΡΟΙ
61.978

Αριθμός νοικοκυριών κατά μέγεθος

Μεταβολή 2021/2011

♂ Άνδρες ♀ Γυναίκες



♂ 41,8
♀ 58,2

1 ΑΤΟΜΟ
80.249



2 ΑΤΟΜΑ
80.531



3 ΑΤΟΜΑ
49.059



4 ΑΤΟΜΑ
40.852



5+ ΑΤΟΜΑ
21.718



Μονομελή νοικοκυριά κατά φύλο και ομάδες ηλικιών

♂ Άνδρες ♀ Γυναίκες



	Αριθμός	%
0 - 24	2.733	8,2
25 - 49	12.294	36,7
50 - 74	13.198	39,4
75+	5.299	15,8



	Αριθμός	%
0 - 24	3.265	7,0
25 - 49	7.536	16,1
50 - 74	16.685	35,7
75+	19.239	41,2

Σύνθεση νοικοκυριών κατά ιθαγένεια των μελών τους



	Αριθμός νοικοκυριών 2021	Αριθμός νοικοκυριών 2011	Μεταβολή 2021/2011 %
ΣΥΝΟΛΟ	272.409	264.552	3,0
Όλα τα μέλη Έλληνες	256.587	247.963	3,5
Όλα τα μέλη αλλοδαποί	7.068	10.803	-34,6
Μεικτά νοικοκυριά	8.754	5.786	51,3

94,2%

2,6%

3,2%

ΠΕΡΙΦΕΡΕΙΑ ΣΤΕΡΕΑΣ ΕΛΛΑΔΑΣ



-7,1%

2021/2011

508.254

ΜΟΝΙΜΟΣ ΠΛΗΘΥΣΜΟΣ



2021/2011

204.567

ΑΡΙΘΜΟΣ ΝΟΙΚΟΚΥΡΙΩΝ

+1,8%



254.511
ΑΝΔΡΕΣ



253.743
ΓΥΝΑΙΚΕΣ

50,1%

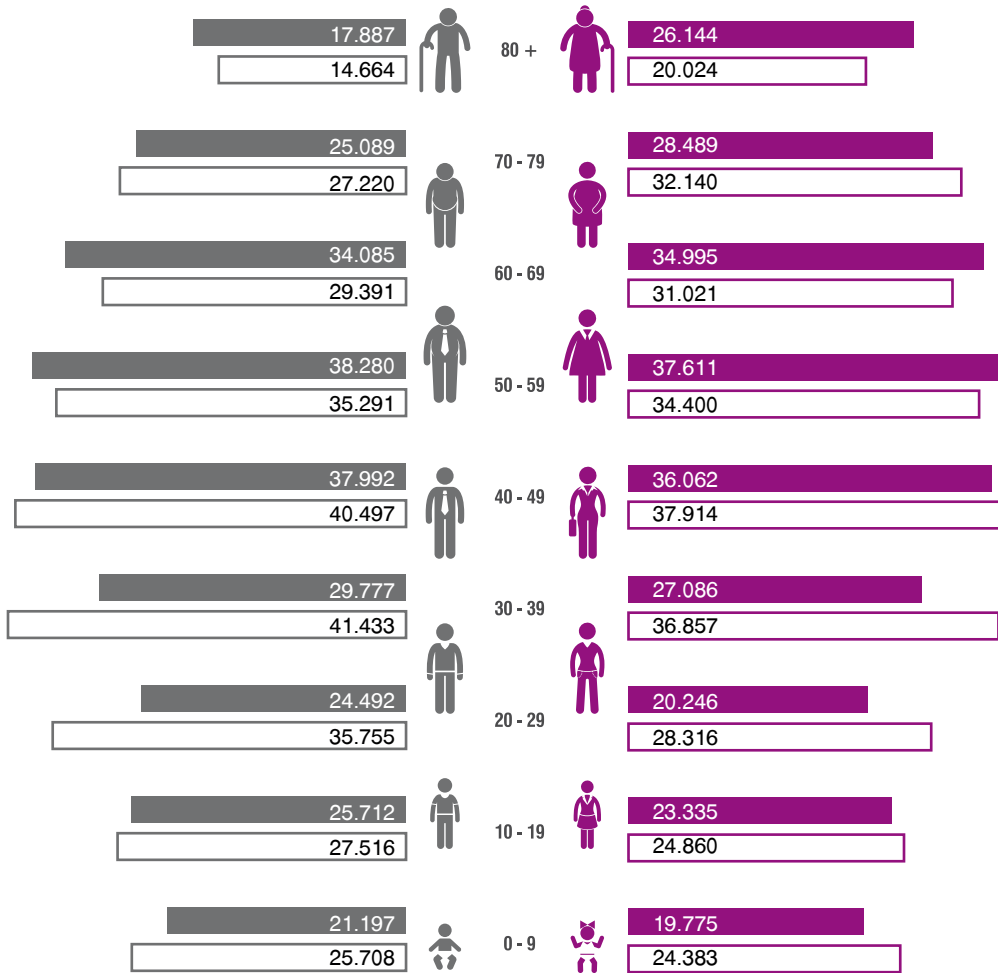


49,9%

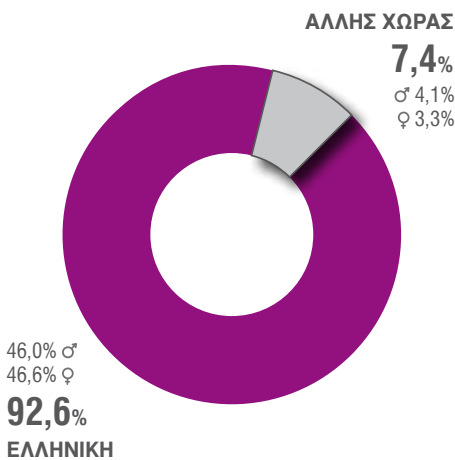
Μόνιμος Πληθυσμός κατά φύλο και ομάδες ηλικιών

ΑΝΔΡΕΣ ■ Απογραφή 2021 □ Απογραφή 2011

ΓΥΝΑΙΚΕΣ ■ Απογραφή 2021 □ Απογραφή 2011



Ιθαγένεια (%)



Μόνιμος Πληθυσμός με Ιθαγένεια άλλης χώρας

2021/2011
37.613 (-27,0%)

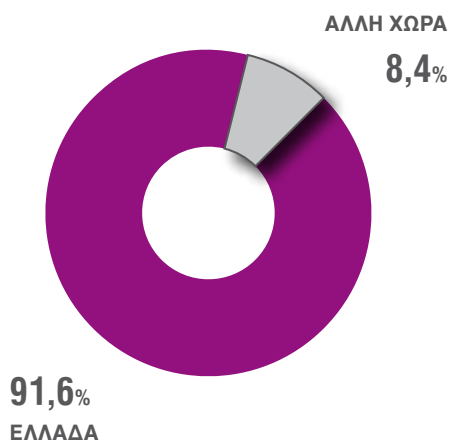
10 επικρατέστερες χώρες	2021		2011	
		%		%
Αλβανία	20.462	54,4	29.810	57,8
Ινδία	3.033	8,1	4.148	8,0
Πακιστάν	2.434	6,5	4.525	8,8
Ρουμανία	1.804	4,8	3.637	7,1
Βουλγαρία	1.558	4,1	4.146	8,0
Συρία	1.431	3,8	30	0,1
Αφγανιστάν	1.233	3,3	288	0,6
Ουκρανία	461	1,2	596	1,2
Ρωσική Ομοσπονδία	403	1,1	405	0,8
Ιράκ	343	0,9	50	0,1
Λοιπές χώρες	4.451	11,8	3.903	7,6

Σύνθεση πληθυσμού κατά ομάδες χωρών ιθαγένειας και ομάδες ηλικιών

		0 - 24 %	25 - 49 %	50 - 74 %	75+ %
ΣΥΝΟΛΟ ΧΩΡΑΣ	508.254	22,0	30,2	34,2	13,5
Ελληνική	470.641	21,8	28,6	35,1	14,5
Χωρών ΕΕ εκτός Ελλάδας	4.588	14,0	47,3	35,5	3,2
Χωρών Ευρώπης εκτός ΕΕ	22.085	23,5	51,2	24,7	0,6
Χωρών Αφρικής	1.003	36,8	55,1	8,0	0,1
Χωρών Καραϊβικής, Νότιας ή Κεντρικής Αμερικής	93	15,1	51,6	33,3	0,0
Χωρών Βόρειας Αμερικής	175	17,1	33,1	37,1	12,6
Χωρών Ασίας	9.286	33,3	53,7	12,8	0,2
Χωρών Ωκεανίας	31	16,1	32,3	41,9	9,7
Αλλοδαποί χωρίς δηλωθείσα ιθαγένεια	135	35,6	40,7	19,3	4,4
Χωρίς ιθαγένεια ή αδιευκρίνιστη ιθαγένεια	217	68,2	24,0	6,9	0,9

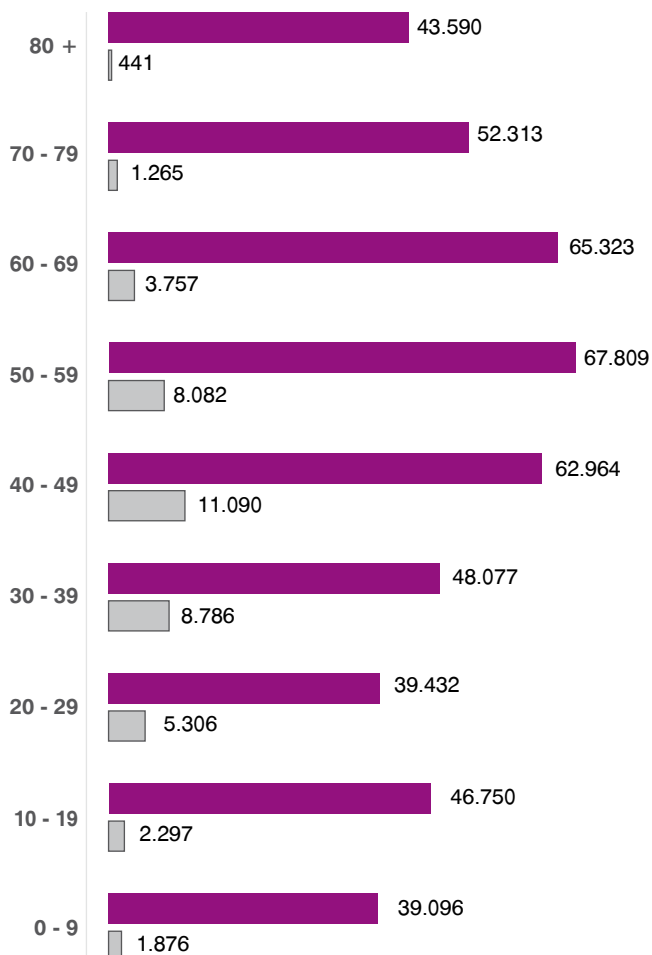
Τόπος γέννησης κατά ομάδες ηλικιών

■ Ελλάδα ■ Άλλη χώρα




σε ποσοστά (%)

	ΕΛΛΑΔΑ	ΆΛΛΗ ΧΩΡΑ
ΣΥΝΟΛΟ	91,6	8,4
0 - 9	95,4	4,6
10 - 19	95,3	4,7
20 - 29	88,1	11,9
30 - 39	84,5	15,5
40 - 49	85,0	15,0
50 - 59	89,4	10,6
60 - 69	94,6	5,4
70 - 79	97,6	2,4
80 +	99,0	1,0



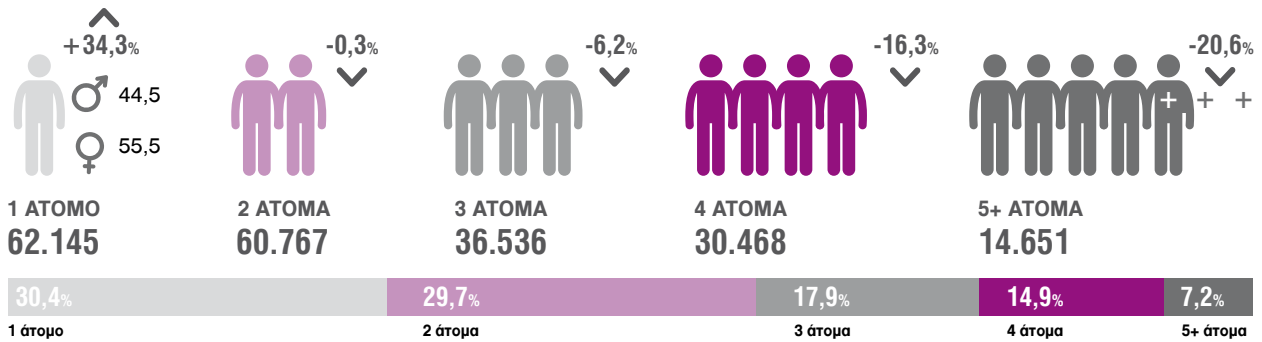
Οικογενειακή κατάσταση

Μεταβολή 2021/2011 % ♂ Άνδρες ♀ Γυναίκες



Αριθμός νοικοκυριών κατά μέγεθος

Μεταβολή 2021/2011 % ♂ Άνδρες ♀ Γυναίκες




Μονομελή νοικοκυριά κατά φύλο και ομάδες ηλικιών

♂ Άνδρες ♀ Γυναίκες

Ομάδα Ηλικιών	♂ Άνδρες		♀ Γυναίκες	
	Αριθμός	%	Αριθμός	%
0 - 24	1.137	4,1	772	2,2
25 - 49	9.614	34,7	4.804	13,9
50 - 74	12.226	44,2	13.320	38,6
75+	4.703	17,0	15.569	45,2

Σύνθεση νοικοκυριών κατά ιθαγένεια των μελών τους



	Αριθμός νοικοκυριών 2021	Αριθμός νοικοκυριών 2011	Μεταβολή 2021/2011 %
ΣΥΝΟΛΟ	204.567	201.002	1,8
Όλα τα μέλη Έλληνες	188.046	182.993	2,8
Όλα τα μέλη αλλοδαποί	8.765	12.179	-28,0
Μεικτά νοικοκυριά	7.756	5.830	33,0



ΠΕΡΙΦΕΡΕΙΑ ΙΟΝΙΩΝ ΝΗΣΩΝ



-1,6%

2021/2011

204.532

ΜΟΝΙΜΟΣ ΠΛΗΘΥΣΜΟΣ



2021/2011

82.075

ΑΡΙΘΜΟΣ ΝΟΙΚΟΚΥΡΙΩΝ

+1,7%



101.125
ΑΝΔΡΕΣ



103.407
ΓΥΝΑΙΚΕΣ

49,4%

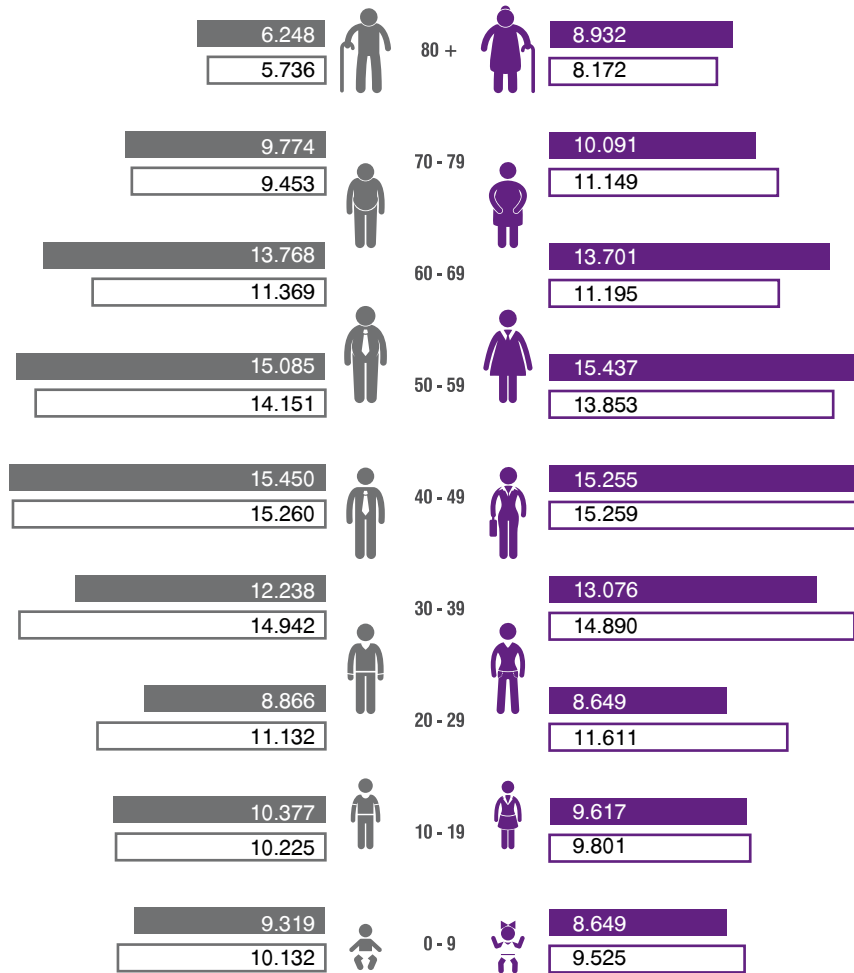


50,6%

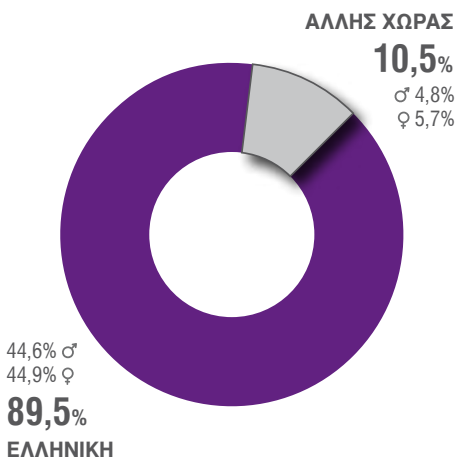
Μόνιμος Πληθυσμός κατά φύλο και ομάδες ηλικιών

ΑΝΔΡΕΣ ■ Απογραφή 2021 □ Απογραφή 2011

ΓΥΝΑΙΚΕΣ ■ Απογραφή 2021 □ Απογραφή 2011



Ιθαγένεια (%)



Μόνιμος Πληθυσμός με Ιθαγένεια άλλης χώρας

2021/2011
21.377 (-10,2%)

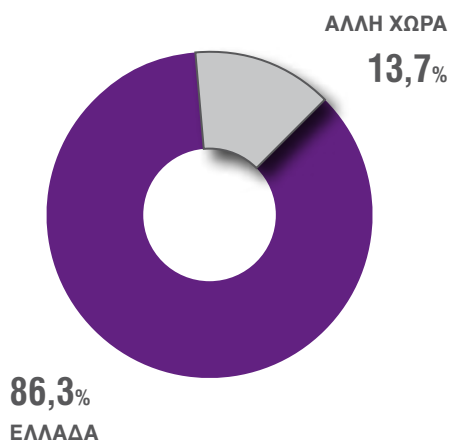
10 επικρατέστερες χώρες	2021		2011	
		%		%
Αλβανία	12.916	60,4	14.734	61,9
Ηνωμένο Βασίλειο	2.708	12,7	2.790	11,7
Βουλγαρία	793	3,7	1.373	5,8
Ρουμανία	443	2,1	626	2,6
Γερμανία	442	2,1	520	2,2
Ουκρανία	380	1,8	324	1,4
Ρωσική Ομοσπονδία	315	1,5	250	1,0
Ιταλία	299	1,4	228	1,0
Πακιστάν	268	1,3	258	1,1
Κάτω Χώρες	176	0,8	241	1,0
Λοιπές χώρες	2.637	12,3	2.469	10,4

Σύνθεση πληθυσμού κατά ομάδες χωρών ιθαγένειας και ομάδες ηλικιών

		0 - 24 %	25 - 49 %	50 - 74 %	75+ %
ΣΥΝΟΛΟ ΧΩΡΑΣ	204.532	22,6	31,9	34,1	11,4
Ελληνική	183.155	23,0	30,1	34,4	12,5
Χωρών ΕΕ εκτός Ελλάδας	3.107	10,4	43,4	42,3	3,9
Χωρών Ευρώπης εκτός ΕΕ	16.779	21,4	47,4	28,9	2,2
Χωρών Αφρικής	186	7,5	56,5	31,2	4,8
Χωρών Καραϊβικής, Νότιας ή Κεντρικής Αμερικής	75	0,0	42,7	53,3	4,0
Χωρών Βόρειας Αμερικής	221	4,1	32,1	51,6	12,2
Χωρών Ασίας	814	13,5	66,5	19,8	0,2
Χωρών Ωκεανίας	70	1,4	31,4	48,6	18,6
Αλλοδαποί χωρίς δηλωθείσα ιθαγένεια	51	11,8	37,3	37,3	13,7
Χωρίς ιθαγένεια ή αδιευκρίνιστη ιθαγένεια	74	66,2	17,6	14,9	1,4

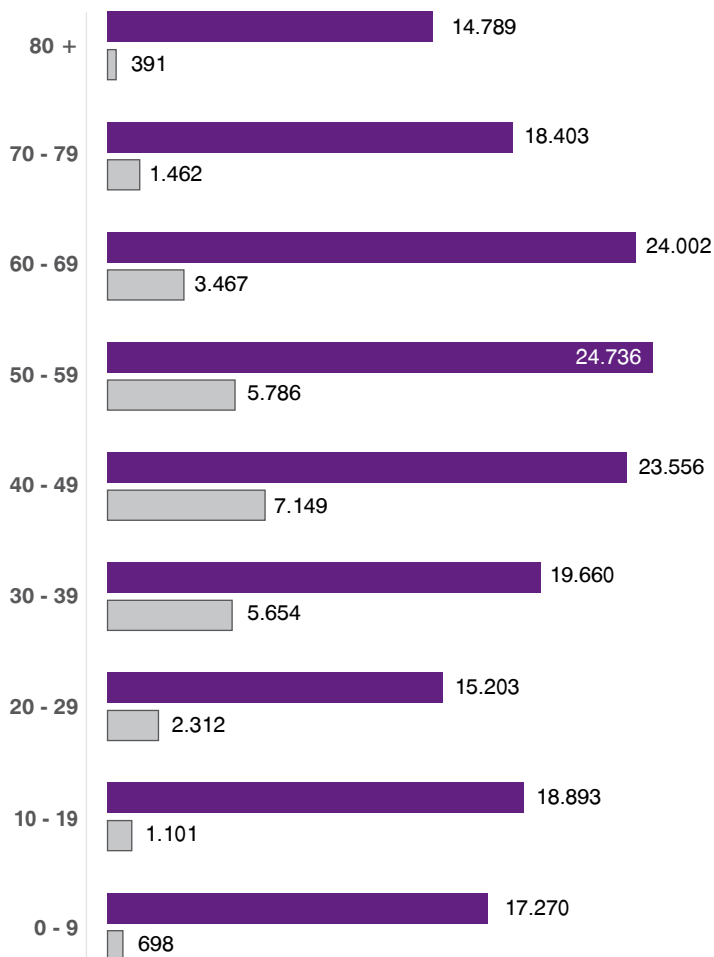
Τόπος γέννησης κατά ομάδες ηλικιών

■ Ελλάδα ■ Άλλη χώρα




σε ποσοστά (%)

	ΕΛΛΑΔΑ	ΆΛΛΗ ΧΩΡΑ
ΣΥΝΟΛΟ	86,3	13,7
0 - 9	96,1	3,9
10 - 19	94,5	5,5
20 - 29	86,8	13,2
30 - 39	77,7	22,3
40 - 49	76,7	23,3
50 - 59	81,0	19,0
60 - 69	87,4	12,6
70 - 79	92,6	7,4
80 +	97,4	2,6



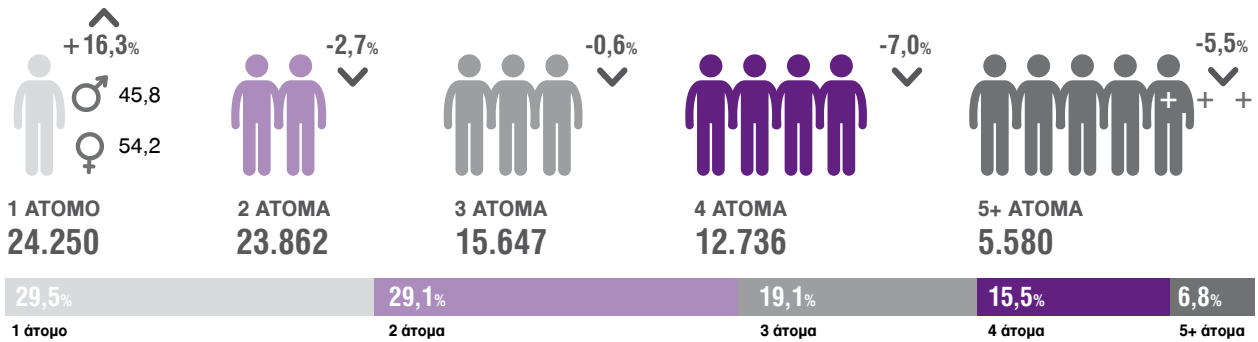
Οικογενειακή κατάσταση

Μεταβολή 2021/2011 % ♂ Άνδρες ♀ Γυναίκες



Αριθμός νοικοκυριών κατά μέγεθος

Μεταβολή 2021/2011 % ♂ Άνδρες ♀ Γυναίκες




Μονομελή νοικοκυριά κατά φύλο και ομάδες ηλικιών

♂ Άνδρες ♀ Γυναίκες

Ομάδα Ηλικιών	♂ Άνδρες		♀ Γυναίκες	
	Αριθμός	%	Αριθμός	%
0 - 24	479	4,3	586	4,5
25 - 49	3.911	35,2	2.541	19,3
50 - 74	5.086	45,8	5.081	38,6
75+	1.623	14,6	4.943	37,6

Σύνθεση νοικοκυριών κατά ιθαγένεια των μελών τους



Κατηγορία	Αριθμός νοικοκυριών 2021	Αριθμός νοικοκυριών 2011	Μεταβολή 2021/2011 %
ΣΥΝΟΛΟ	82.075	80.707	1,7
Όλα τα μέλη Έλληνες	70.691	69.895	1,1
Όλα τα μέλη αλλοδαποί	5.103	6.064	-15,8
Μεικτά νοικοκυριά	6.281	4.748	32,3



ΠΕΡΙΘΕΡΕΙΑ ΔΥΤΙΚΗΣ ΕΛΛΑΔΑΣ



-4,6%

2021/2011

648.220

ΜΟΝΙΜΟΣ ΠΛΗΘΥΣΜΟΣ



2021/2011

257.339

ΑΡΙΘΜΟΣ ΝΟΙΚΟΚΥΡΙΩΝ

+6,2%



325.314

ΑΝΔΡΕΣ



322.906

ΓΥΝΑΙΚΕΣ

50,2%

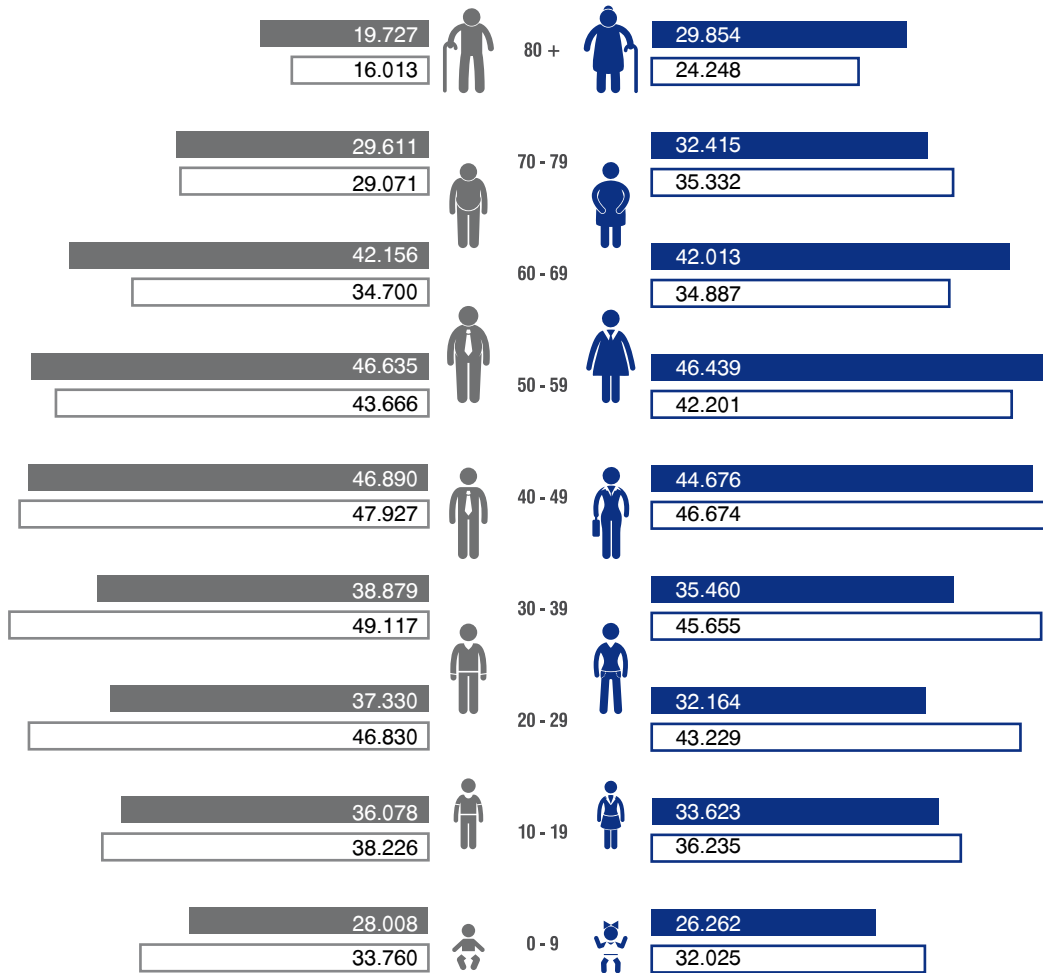


49,8%

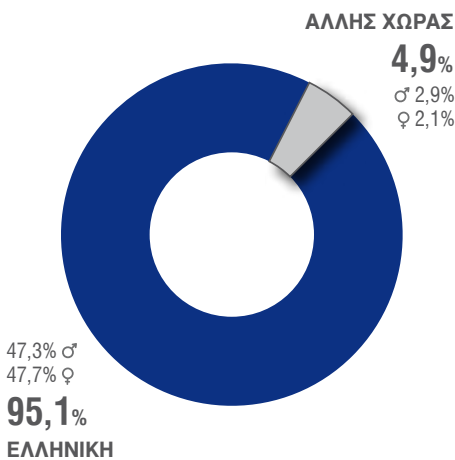
Μόνιμος Πληθυσμός κατά φύλο και ομάδες ηλικιών

ΑΝΔΡΕΣ ■ Απογραφή 2021 □ Απογραφή 2011

ΓΥΝΑΙΚΕΣ ■ Απογραφή 2021 □ Απογραφή 2011



Ιθαγένεια (%)



Μόνιμος Πληθυσμός με Ιθαγένεια άλλης χώρας

2021/2011
32.078 (-22,7%)

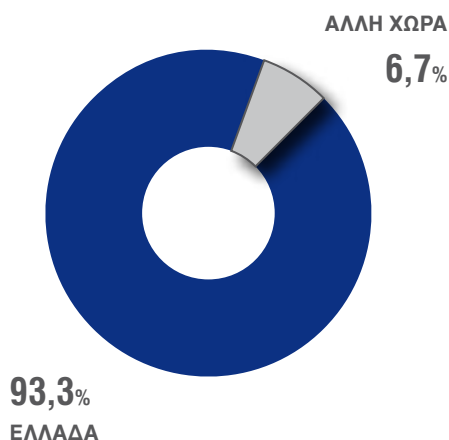
10 επικρατέστερες χώρες	2021		2011	
		%		%
Αλβανία	18.254	56,9	25.161	60,7
Μπανγκλαντές	4.593	14,3	1.747	4,2
Βουλγαρία	1.398	4,4	4.796	11,6
Ρουμανία	1.069	3,3	1.989	4,8
Πακιστάν	1.053	3,3	420	1,0
Κύπρος	567	1,8	735	1,8
Ουκρανία	496	1,5	545	1,3
Ινδία	333	1,0	346	0,8
Γερμανία	289	0,9	388	0,9
Ρωσική Ομοσπονδία	277	0,9	274	0,7
Λοιπές χώρες	3.749	11,7	5.074	12,2

Σύνθεση πληθυσμού κατά ομάδες χωρών ιθαγένειας και ομάδες ηλικιών

		0 - 24 %	25 - 49 %	50 - 74 %	75+ %
ΣΥΝΟΛΟ ΧΩΡΑΣ	648.220	24,8	30,7	32,9	11,7
Ελληνική	616.142	25,0	29,3	33,4	12,2
Χωρών ΕΕ εκτός Ελλάδας	4.249	18,6	44,3	33,5	3,6
Χωρών Ευρώπης εκτός ΕΕ	19.678	21,0	53,1	25,1	0,9
Χωρών Αφρικής	360	11,7	66,7	21,1	0,6
Χωρών Καραϊβικής, Νότιας ή Κεντρικής Αμερικής	97	10,3	56,7	29,9	3,1
Χωρών Βόρειας Αμερικής	202	10,9	39,6	37,1	12,4
Χωρών Ασίας	7.131	15,5	76,6	7,8	0,1
Χωρών Ωκεανίας	126	10,3	28,6	54,8	6,3
Αλλοδαποί χωρίς δηλωθείσα ιθαγένεια	98	34,7	34,7	20,4	10,2
Χωρίς ιθαγένεια ή αδιευκρίνιστη ιθαγένεια	137	65,7	16,8	15,3	2,2

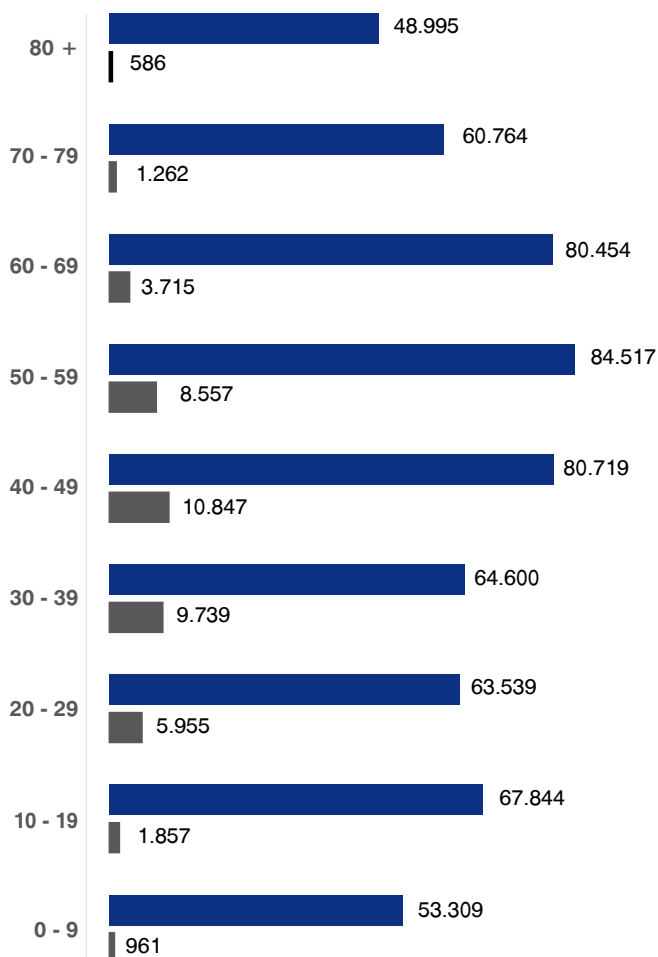
Τόπος γέννησης κατά ομάδες ηλικιών

■ Ελλάδα ■ Άλλη χώρα




σε ποσοστά (%)

	ΕΛΛΑΔΑ	ΑΛΛΗ ΧΩΡΑ
ΣΥΝΟΛΟ	93,3	6,7
0 - 9	98,2	1,8
10 - 19	97,3	2,7
20 - 29	91,4	8,6
30 - 39	86,9	13,1
40 - 49	88,2	11,8
50 - 59	90,8	9,2
60 - 69	95,6	4,4
70 - 79	98,0	2,0
80 +	98,8	1,2



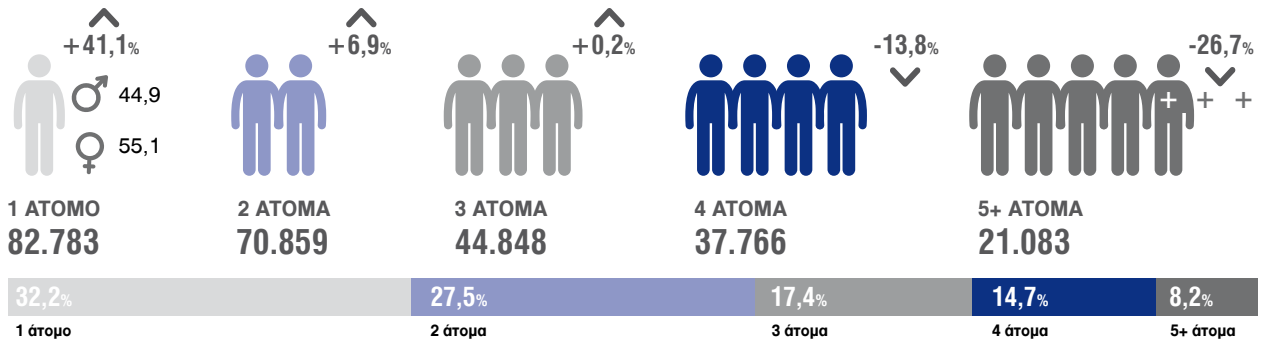
Οικογενειακή κατάσταση

Μεταβολή 2021/2011 % ♂ Άνδρες ♀ Γυναίκες



Αριθμός νοικοκυριών κατά μέγεθος

Μεταβολή 2021/2011 % ♂ Άνδρες ♀ Γυναίκες




Μονομελή νοικοκυριά κατά φύλο και ομάδες ηλικιών

♂ Άνδρες ♀ Γυναίκες

Ομάδα Ηλικιών	♂ Άνδρες		♀ Γυναίκες	
	Αριθμός	%	Αριθμός	%
0 - 24	4.877	13,1	4.562	10,0
25 - 49	12.112	32,6	7.614	16,7
50 - 74	15.072	40,5	16.535	36,3
75+	5.143	13,8	16.868	37,0

Σύνθεση νοικοκυριών κατά ιθαγένεια των μελών τους



	Αριθμός νοικοκυριών 2021	Αριθμός νοικοκυριών 2011	Μεταβολή 2021/2011 %
ΣΥΝΟΛΟ	257.339	242.359	6,2
Όλα τα μέλη Έλληνες	243.344	227.206	7,1
Όλα τα μέλη αλλοδαποί	6.491	8.946	-27,4
Μεικτά νοικοκυριά	7.504	6.207	20,9



ΠΕΡΙΦΕΡΕΙΑ ΠΕΛΟΠΟΝΝΗΣΟΥ



-6,6%

2021/2011



539.535

ΜΟΝΙΜΟΣ ΠΛΗΘΥΣΜΟΣ



2021/2011

217.597

ΑΡΙΘΜΟΣ ΝΟΙΚΟΚΥΡΙΩΝ

+2,1%



270.495
ΑΝΔΡΕΣ



269.040
ΓΥΝΑΙΚΕΣ

50,1%

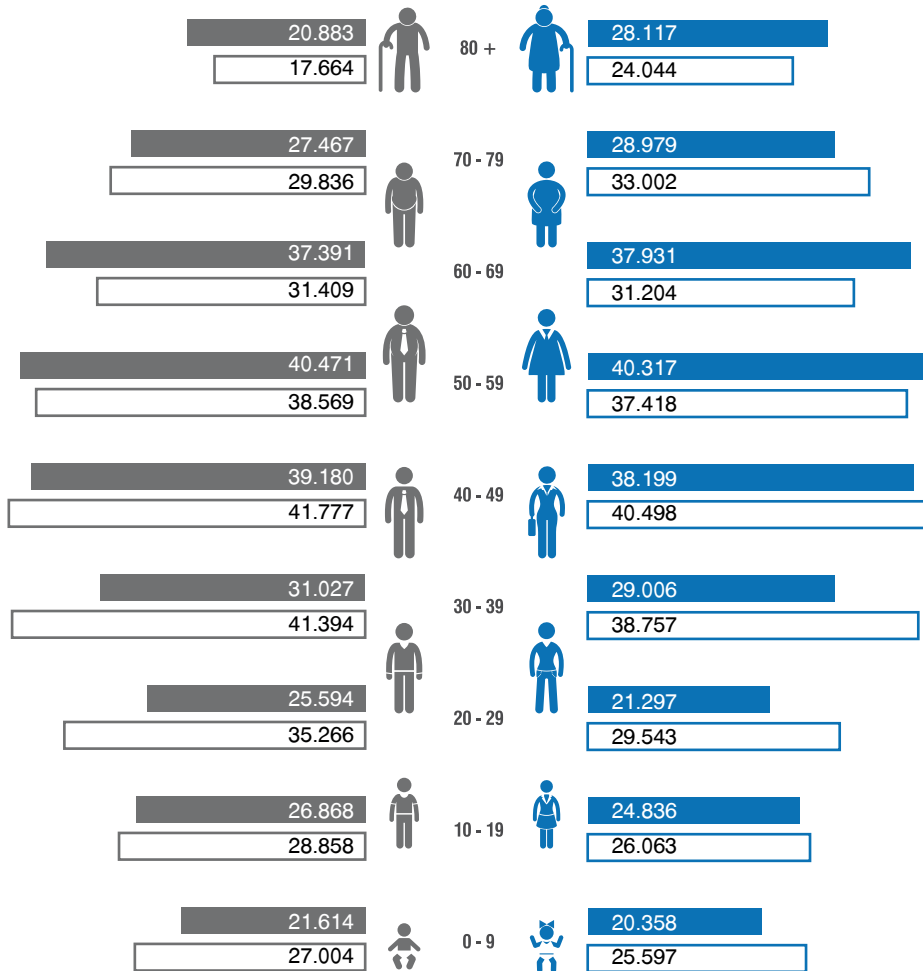


49,9%

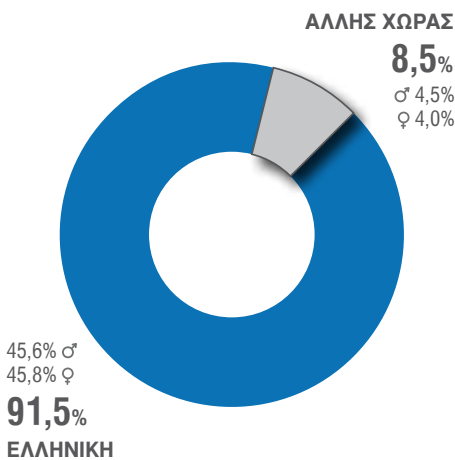
Μόνιμος Πληθυσμός κατά φύλο και ομάδες ηλικιών

ΑΝΔΡΕΣ ■ Απογραφή 2021 □ Απογραφή 2011

ΓΥΝΑΙΚΕΣ ■ Απογραφή 2021 □ Απογραφή 2011



Ιθαγένεια (%)



Μόνιμος Πληθυσμός με Ιθαγένεια άλλης χώρας

2021/2011
46.081 (-25,6%)

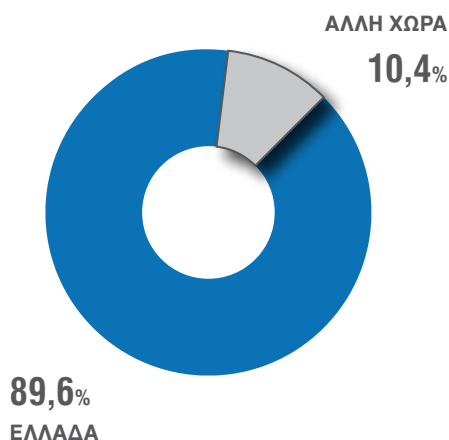
10 επικρατέστερες χώρες	2021		2011	
		%		%
Αλβανία	23.583	51,2	29.847	48,2
Βουλγαρία	4.054	8,8	9.174	14,8
Ρουμανία	3.766	8,2	9.065	14,6
Πακιστάν	3.446	7,5	1.833	3,0
Ουκρανία	876	1,9	914	1,5
Ινδία	772	1,7	577	0,9
Ηνωμένο Βασίλειο	646	1,4	909	1,5
Γεωργία	644	1,4	777	1,3
Μολδαβία	611	1,3	1.024	1,7
Γερμανία	596	1,3	983	1,6
Λοιπές χώρες	7.087	15,4	6.799	11,0

Σύνθεση πληθυσμού κατά ομάδες χωρών Ιθαγένειας και ομάδες ηλικιών

		0 - 24 %	25 - 49 %	50 - 74 %	75+ %
ΣΥΝΟΛΟ ΧΩΡΑΣ	539.535	21,6	29,9	34,8	13,7
Ελληνική	493.454	21,5	28,0	35,7	14,8
Χωρών ΕΕ εκτός Ελλάδας	10.289	18,2	45,5	33,3	3,0
Χωρών Ευρώπης εκτός ΕΕ	26.683	22,5	51,4	25,2	1,0
Χωρών Αφρικής	991	28,4	57,0	13,8	0,8
Χωρών Καραϊβικής, Νότιας ή Κεντρικής Αμερικής	187	12,3	44,4	39,6	3,7
Χωρών Βόρειας Αμερικής	615	8,3	28,9	46,7	16,1
Χωρών Ασίας	6.806	29,5	58,3	11,8	0,3
Χωρών Ωκεανίας	182	11,5	19,2	51,6	17,6
Αλλοδαποί χωρίς δηλωθείσα ιθαγένεια	83	28,9	28,9	31,3	10,8
Χωρίς ιθαγένεια ή αδιευκρίνιστη ιθαγένεια	245	72,2	13,1	11,8	2,9

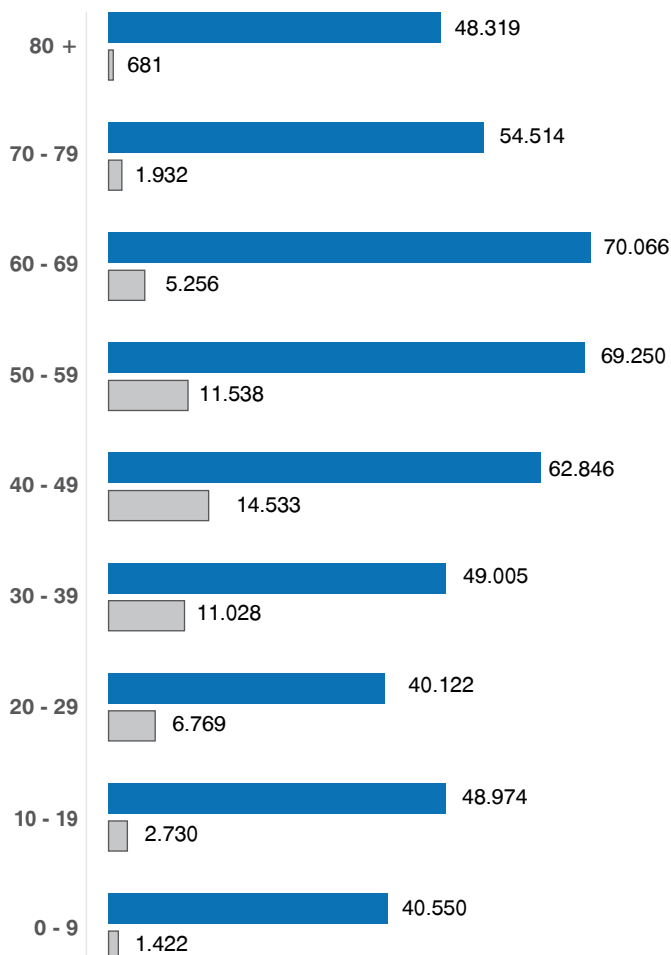
Τόπος γέννησης κατά ομάδες ηλικιών

■ Ελλάδα ■ Άλλη χώρα



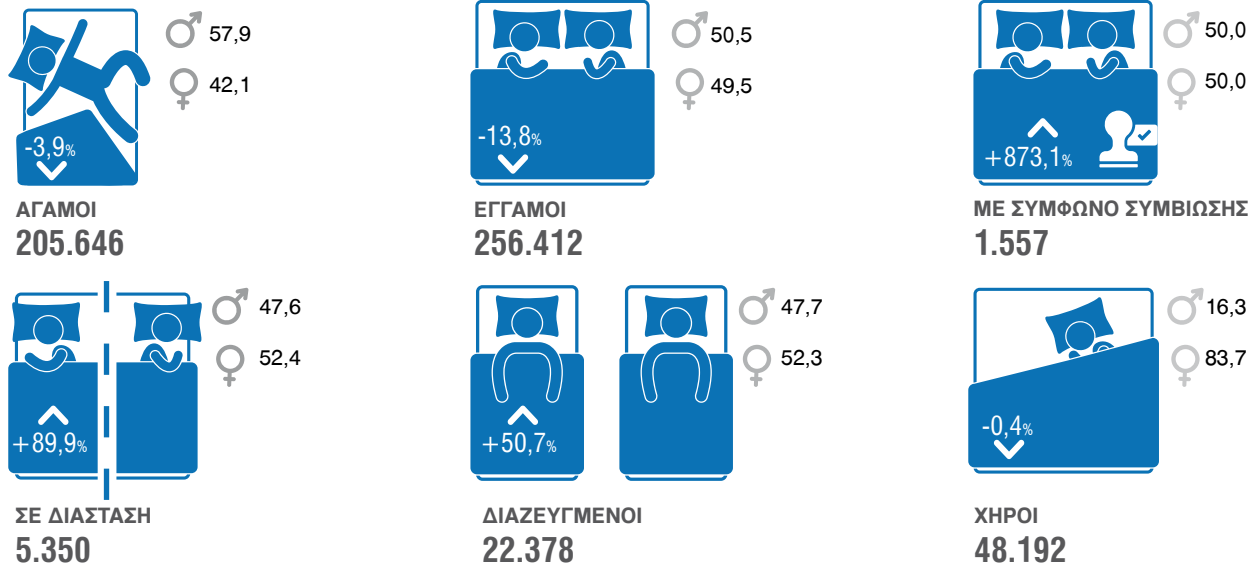
σε ποσοστά (%)

	ΕΛΛΑΔΑ	ΆΛΛΗ ΧΩΡΑ
ΣΥΝΟΛΟ	89,6	10,4
0 - 9	96,6	3,4
10 - 19	94,7	5,3
20 - 29	85,6	14,4
30 - 39	81,6	18,4
40 - 49	81,2	18,8
50 - 59	85,7	14,3
60 - 69	93,0	7,0
70 - 79	96,6	3,4
80 +	98,6	1,4



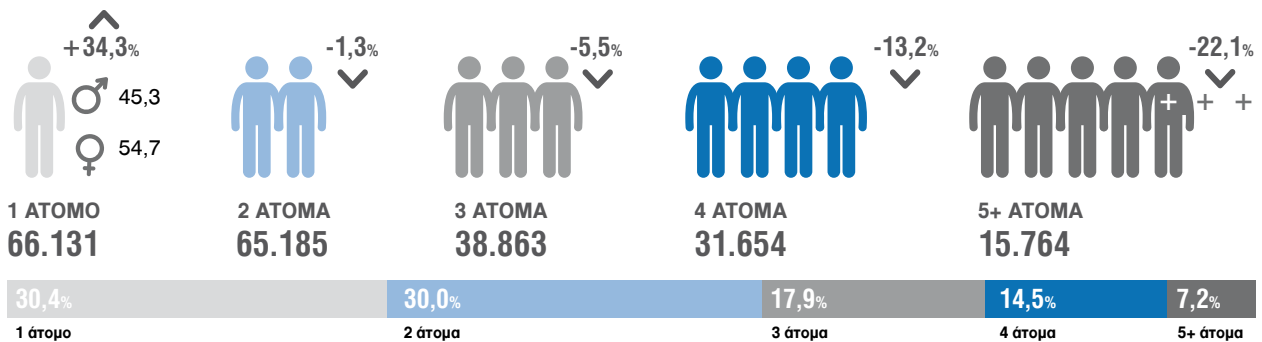
Οικογενειακή κατάσταση

Μεταβολή 2021/2011 % ♂ Άνδρες ♀ Γυναίκες



Αριθμός νοικοκυριών κατά μέγεθος

Μεταβολή 2021/2011 % ♂ Άνδρες ♀ Γυναίκες




Μονομελή νοικοκυριά κατά φύλο και ομάδες ηλικιών

♂ Άνδρες ♀ Γυναίκες

Φύλο	Ομάδα Ηλικιών	Αριθμός		%	
		Αριθμός	%	Αριθμός	%
♂	0 - 24	1.036	3,5	1.115	3,1
	25 - 49	9.192	30,7	5.570	15,4
	50 - 74	14.078	47,0	14.101	39,0
	75+	5.675	18,9	15.364	42,5
♀	0 - 24	1.036	3,5	1.115	3,1
	25 - 49	9.192	30,7	5.570	15,4
	50 - 74	14.078	47,0	14.101	39,0
	75+	5.675	18,9	15.364	42,5

Σύνθεση νοικοκυριών κατά ιθαγένεια των μελών τους



	Αριθμός νοικοκυριών 2021	Αριθμός νοικοκυριών 2011	Μεταβολή 2021/2011 %
ΣΥΝΟΛΟ	217.597	213.076	2,1
Όλα τα μέλη Έλληνες	196.182	188.745	3,9
Όλα τα μέλη αλλοδαποί	10.700	15.596	-31,4
Μεικτά νοικοκυριά	10.715	8.735	22,7



ΠΕΡΙΟΧΗ ΑΤΤΙΚΗΣ



-0,4%

2021/2011

3.814.064

ΜΟΝΙΜΟΣ ΠΛΗΘΥΣΜΟΣ



2021/2011

1.639.402

ΑΡΙΘΜΟΣ ΝΟΙΚΟΚΥΡΙΩΝ

+8,4%



1.837.343

ΑΝΔΡΕΣ

1.976.721

ΓΥΝΑΙΚΕΣ

48,2%

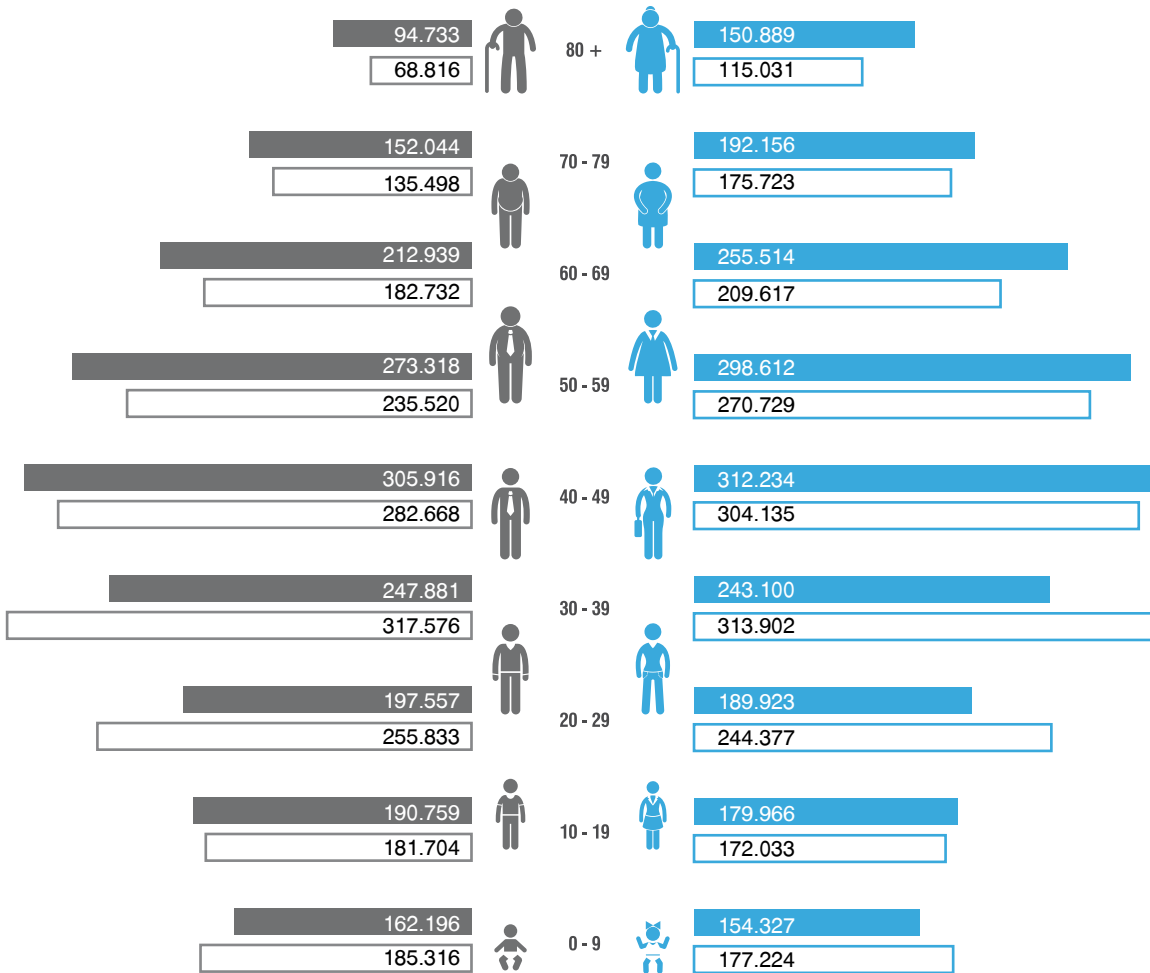


51,8%

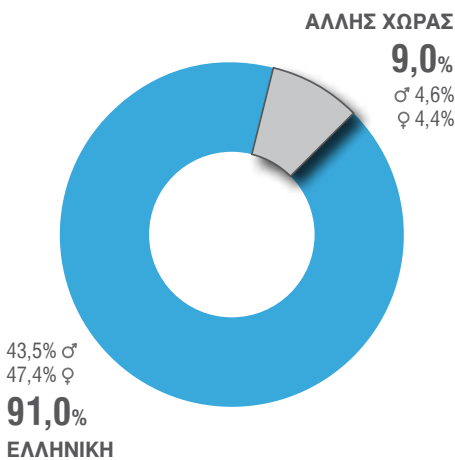
Μόνιμος Πληθυσμός κατά φύλο και ομάδες ηλικιών

ΑΝΔΡΕΣ ■ Απογραφή 2021 □ Απογραφή 2011

ΓΥΝΑΙΚΕΣ ■ Απογραφή 2021 □ Απογραφή 2011



Ιθαγένεια (%)



Μόνιμος Πληθυσμός με Ιθαγένεια άλλης χώρας

2021/2011
344.851 (-15,0%)

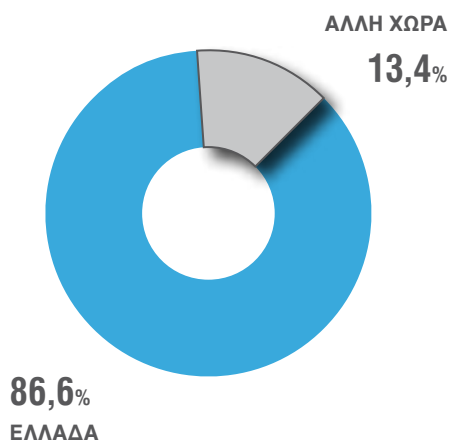
10 επικρατέστερες χώρες	2021		2011	
		%		%
Αλβανία	140.146	40,6	193.521	47,7
Πακιστάν	21.323	6,2	23.340	5,8
Ρουμανία	14.105	4,1	19.627	4,8
Γεωργία	13.819	4,0	12.205	3,0
Μπανγκλαντές	11.284	3,3	8.662	2,1
Βουλγαρία	11.128	3,2	18.640	4,6
Αίγυπτος	10.015	2,9	7.799	1,9
Ουκρανία	9.869	2,9	10.424	2,6
Φιλιππίνες	9.618	2,8	8.697	2,1
Κύπρος	7.402	2,1	7.852	1,9
Λοιπές χώρες	96.142	27,9	95.064	23,4

Σύνθεση πληθυσμού κατά ομάδες χωρών ιθαγένειας και ομάδες ηλικιών

		0 - 24 %	25 - 49 %	50 - 74 %	75+ %
ΣΥΝΟΛΟ ΧΩΡΑΣ	3.814.064	22,8	34,5	32,4	10,4
Ελληνική	3.469.213	23,0	33,1	32,8	11,2
Χωρών ΕΕ εκτός Ελλάδας	50.711	17,5	43,3	35,5	3,6
Χωρών Ευρώπης εκτός ΕΕ	171.027	21,3	46,3	30,7	1,8
Χωρών Αφρικής	23.515	27,8	53,3	18,2	0,7
Χωρών Καραϊβικής, Νότιας ή Κεντρικής Αμερικής	2.147	11,6	54,0	32,3	2,0
Χωρών Βόρειας Αμερικής	2.642	11,8	35,5	41,1	11,6
Χωρών Ασίας	90.354	21,5	55,2	22,7	0,6
Χωρών Ωκεανίας	509	9,0	36,0	46,0	9,0
Αλλοδαποί χωρίς δηλωθείσα ιθαγένεια	2.113	15,6	38,7	34,9	10,8
Χωρίς ιθαγένεια ή αδιευκρίνιστη ιθαγένεια	1.833	53,5	25,9	15,8	4,8

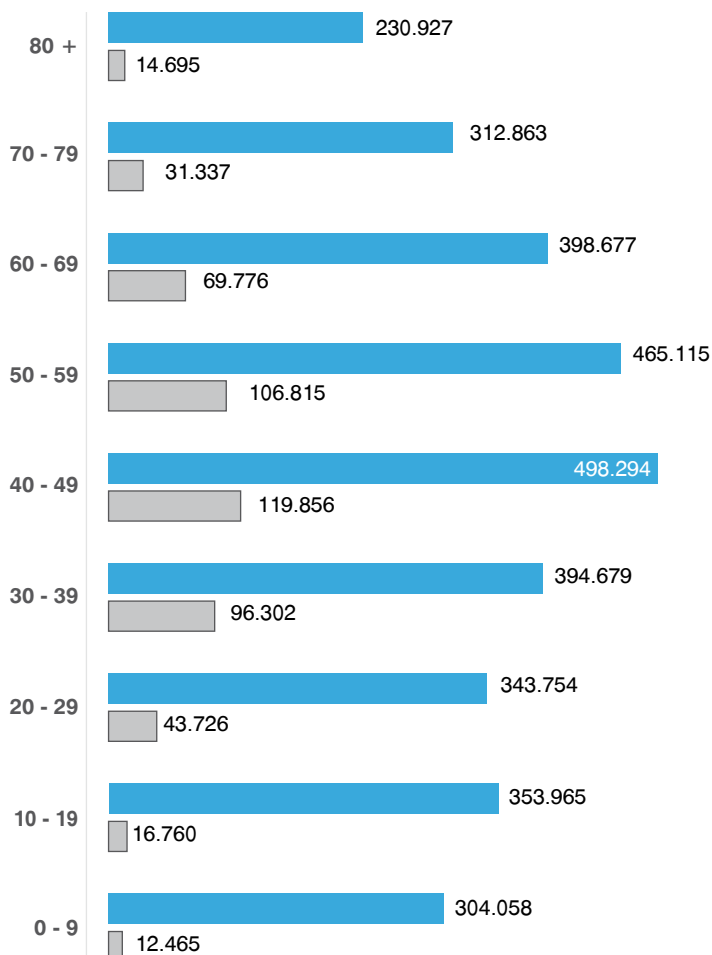
Τόπος γέννησης κατά ομάδες ηλικιών

■ Ελλάδα ■ Άλλη χώρα




σε ποσοστά (%)

	ΕΛΛΑΔΑ	ΆΛΛΗ ΧΩΡΑ
ΣΥΝΟΛΟ	86,6	13,4
0 - 9	96,1	3,9
10 - 19	95,5	4,5
20 - 29	88,7	11,3
30 - 39	80,4	19,6
40 - 49	80,6	19,4
50 - 59	81,3	18,7
60 - 69	85,1	14,9
70 - 79	90,9	9,1
80 +	94,0	6,0



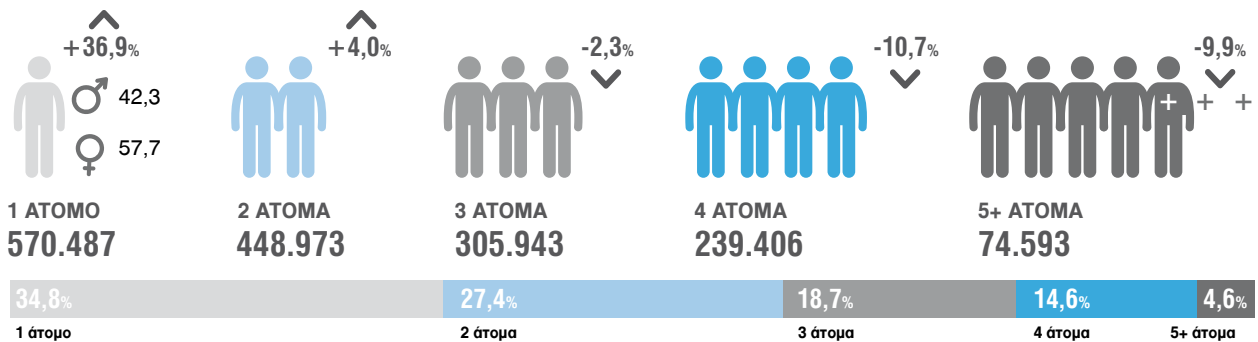
Οικογενειακή κατάσταση

Μεταβολή 2021/2011 % ♂ Άνδρες ♀ Γυναίκες



Αριθμός νοικοκυριών κατά μέγεθος

Μεταβολή 2021/2011 % ♂ Άνδρες ♀ Γυναίκες




Μονομελή νοικοκυριά κατά φύλο και ομάδες ηλικιών

♂ Άνδρες ♀ Γυναίκες

Φύλο	Ομάδα Ηλικιών	Αριθμός		%
		Αριθμός	Μεταβολή 2021/2011 (%)	
♂ Άνδρες	0 - 24	10.253	4,3	
	25 - 49	118.317	49,0	
	50 - 74	86.281	35,8	
	75+	26.389	10,9	
♀ Γυναίκες	0 - 24	10.962	3,3	
	25 - 49	87.243	26,5	
	50 - 74	126.715	38,5	
	75+	104.327	31,7	

Σύνθεση νοικοκυριών κατά ιθαγένεια των μελών τους



	Αριθμός νοικοκυριών 2021	Αριθμός νοικοκυριών 2011	Μεταβολή 2021/2011 %
ΣΥΝΟΛΟ	1.639.402	1.512.097	8,4
Όλα τα μέλη Έλληνες	1.461.378	1.339.717	9,1
Όλα τα μέλη αλλοδαποί	99.793	107.982	-7,6
Μεικτά νοικοκυριά	78.231	64.398	21,5



ΠΕΡΙΘΕΡΕΙΑ ΒΟΡΕΙΟΥ ΑΙΓΑΙΟΥ



-2,2%

2021/2011

194.943

ΜΟΝΙΜΟΣ ΠΛΗΘΥΣΜΟΣ



2021/2011

82.460

ΑΡΙΘΜΟΣ ΝΟΙΚΟΚΥΡΙΩΝ

+3,8%



97.765

ΑΝΔΡΕΣ



97.178

ΓΥΝΑΙΚΕΣ

50,2%

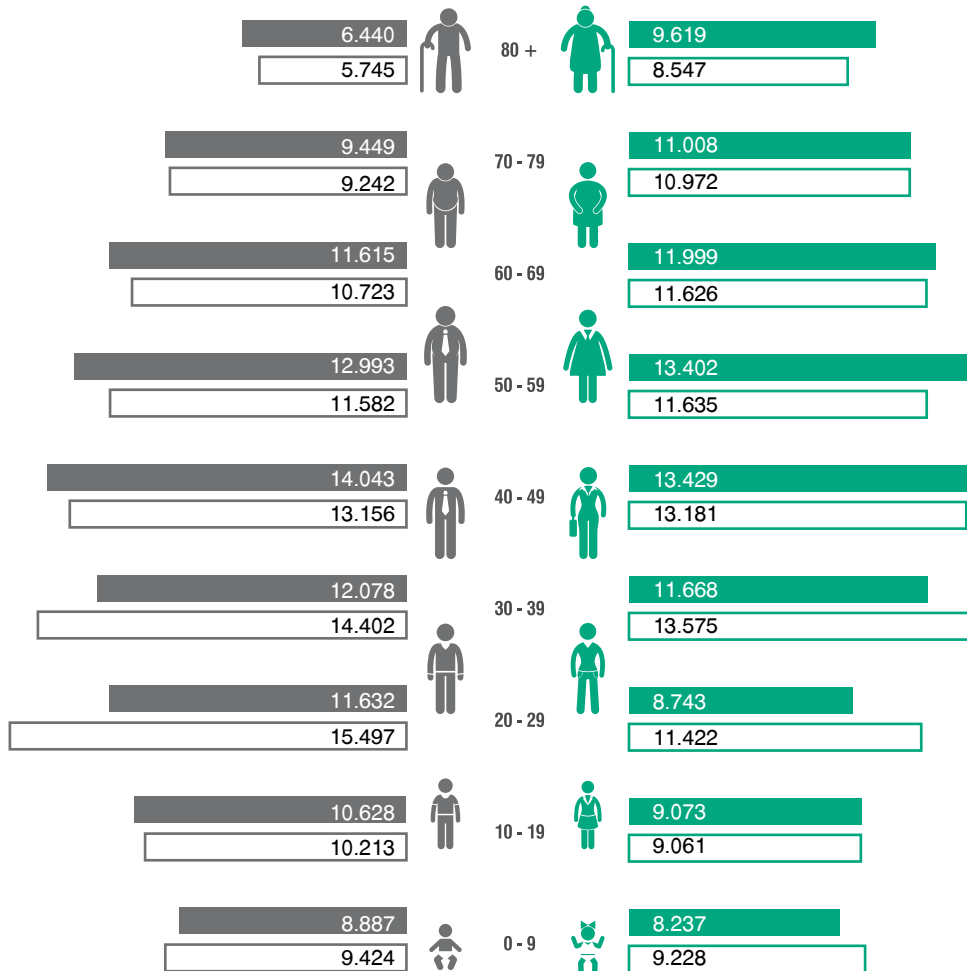


49,8%

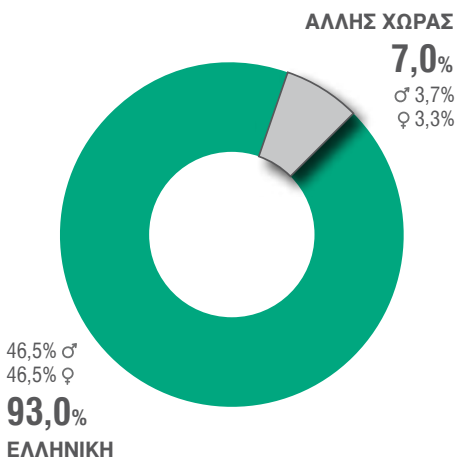
Μόνιμος Πληθυσμός κατά φύλο και ομάδες ηλικιών

ΑΝΔΡΕΣ ■ Απογραφή 2021 □ Απογραφή 2011

ΓΥΝΑΙΚΕΣ ■ Απογραφή 2021 □ Απογραφή 2011



Ιθαγένεια (%)



Μόνιμος Πληθυσμός με Ιθαγένεια άλλης χώρας

2021/2011
13.693 (11,0%)

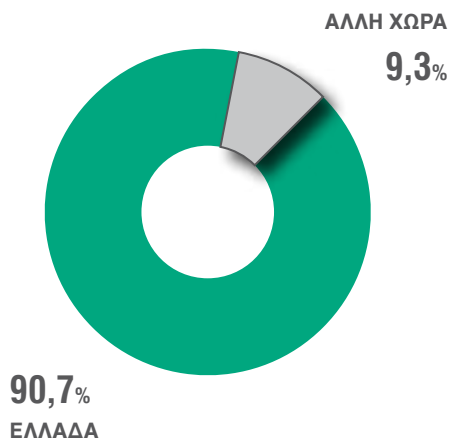
10 επικρατέστερες χώρες	2021		2011	
		%		%
Αλβανία	5.714	41,7	7.394	59,9
Αφγανιστάν	2.378	17,4	140	1,1
Βουλγαρία	526	3,8	1.268	10,3
Σομαλία	505	3,7	0	0,0
Ρουμανία	273	2,0	365	3,0
Συρία	257	1,9	19	0,2
Ηνωμένο Βασίλειο	246	1,8	307	2,5
Γερμανία	220	1,6	294	2,4
Λαϊκή Δημοκρατία του Κονγκό	184	1,3	0	0,0
Γεωργία	178	1,3	203	1,6
Λοιπές χώρες	3.212	23,5	2.344	19,0

Σύνθεση πληθυσμού κατά ομάδες χωρών ιθαγένειας και ομάδες ηλικιών

		0 - 24 %	25 - 49 %	50 - 74 %	75+ %
ΣΥΝΟΛΟ ΧΩΡΑΣ	194.943	24,2	31,4	31,4	12,9
Ελληνική	181.250	23,8	30,2	32,2	13,8
Χωρών ΕΕ εκτός Ελλάδας	1.735	12,5	38,2	44,5	4,8
Χωρών Ευρώπης εκτός ΕΕ	6.599	20,8	53,7	24,5	1,0
Χωρών Αφρικής	1.228	55,9	39,8	3,8	0,5
Χωρών Καραϊβικής, Νότιας ή Κεντρικής Αμερικής	126	7,9	49,2	41,3	1,6
Χωρών Βόρειας Αμερικής	205	7,3	37,1	43,4	12,2
Χωρών Ασίας	3.575	50,1	42,9	6,7	0,3
Χωρών Ωκεανίας	109	7,3	36,7	47,7	8,3
Αλλοδαποί χωρίς δηλωθείσα ιθαγένεια	68	30,9	22,1	39,7	7,4
Χωρίς ιθαγένεια ή αδιευκρίνιστη ιθαγένεια	48	79,2	6,3	12,5	2,1

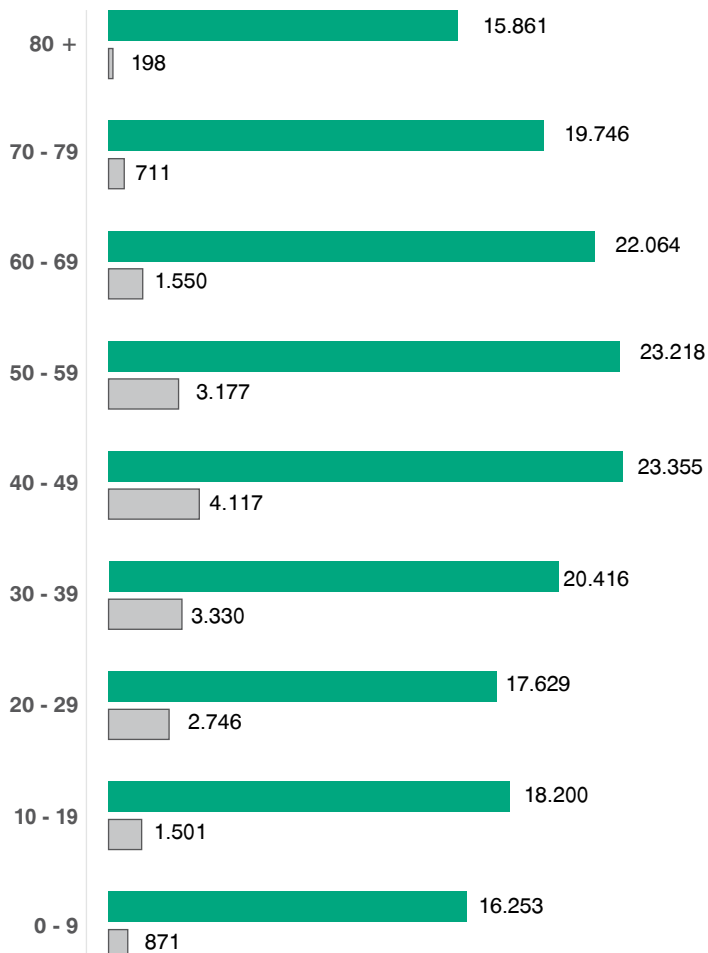
Τόπος γέννησης κατά ομάδες ηλικιών

■ Ελλάδα ■ Άλλη χώρα




σε ποσοστά (%)

	ΕΛΛΑΔΑ	ΆΛΛΗ ΧΩΡΑ
ΣΥΝΟΛΟ	90,7	9,3
0 - 9	94,9	5,1
10 - 19	92,4	7,6
20 - 29	86,5	13,5
30 - 39	86,0	14,0
40 - 49	85,0	15,0
50 - 59	88,0	12,0
60 - 69	93,4	6,6
70 - 79	96,5	3,5
80 +	98,8	1,2



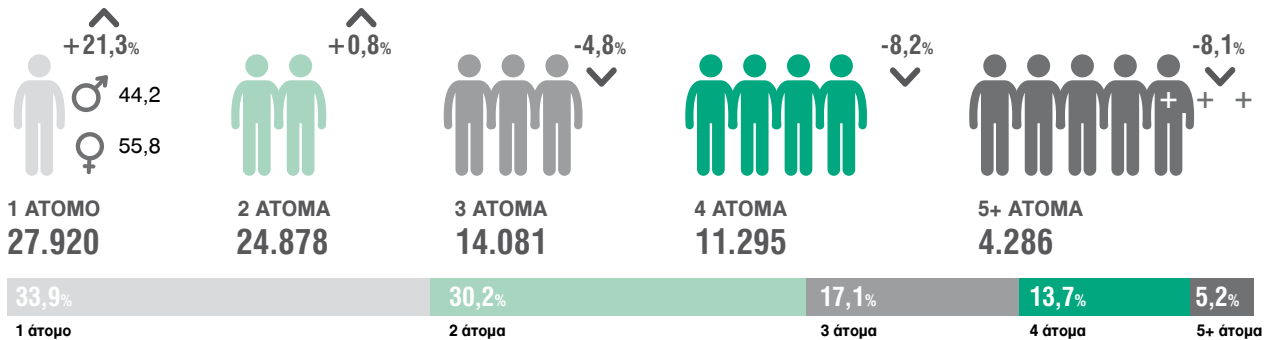
Οικογενειακή κατάσταση

Μεταβολή 2021/2011 % ♂ Άνδρες ♀ Γυναίκες



Αριθμός νοικοκυριών κατά μέγεθος

Μεταβολή 2021/2011 % ♂ Άνδρες ♀ Γυναίκες




Μονομελή νοικοκυριά κατά φύλο και ομάδες ηλικιών

♂ Άνδρες ♀ Γυναίκες

Φύλο	Ομάδα Ηλικιών	Αριθμός		%	
		Αριθμός	%	Αριθμός	%
♂	0 - 24	1.259	10,2	1.013	6,5
	25 - 49	4.812	39,0	2.656	17,0
	50 - 74	4.456	36,1	5.152	33,1
	75+	1.808	14,7	6.764	43,4
♀	0 - 24	1.013	6,5	1.013	6,5
	25 - 49	2.656	17,0	2.656	17,0
	50 - 74	5.152	33,1	5.152	33,1
	75+	6.764	43,4	6.764	43,4


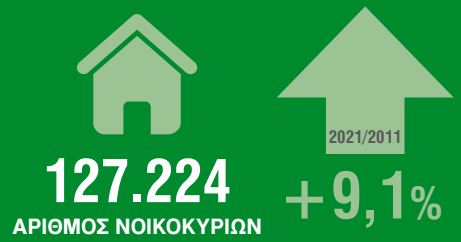

Σύνθεση νοικοκυριών κατά ιθαγένεια των μελών τους



Κατηγορία	Αριθμός νοικοκυριών 2021	Αριθμός νοικοκυριών 2011	Μεταβολή 2021/2011 %
ΣΥΝΟΛΟ	82.460	79.464	3,8
Όλα τα μέλη Έλληνες	75.849	73.909	2,6
Όλα τα μέλη αλλοδαποί	3.493	3.222	8,4
Μεικτά νοικοκυριά	3.118	2.333	33,6



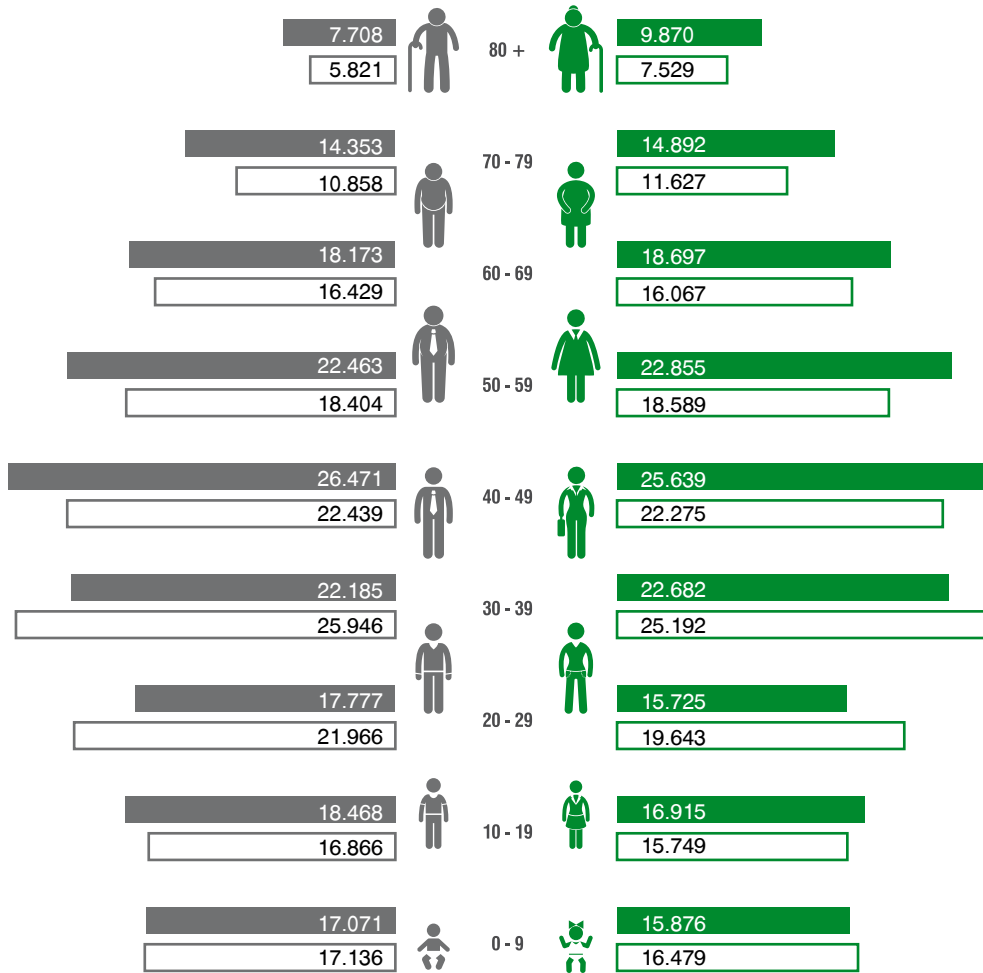
ΠΕΡΙΘΕΡΕΙΑ ΝΟΤΙΟΥ ΑΙΓΑΙΟΥ



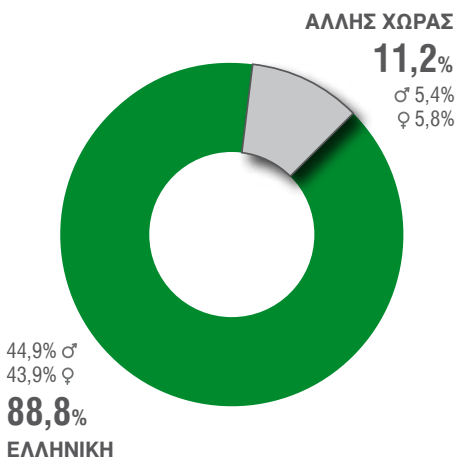
Μόνιμος Πληθυσμός κατά φύλο και ομάδες ηλικιών

ΑΝΔΡΕΣ ■ Απογραφή 2021 □ Απογραφή 2011

ΓΥΝΑΙΚΕΣ ■ Απογραφή 2021 □ Απογραφή 2011



Ιθαγένεια (%)



Μόνιμος Πληθυσμός με Ιθαγένεια άλλης χώρας

2021/2011
36.715 (-2,7%)

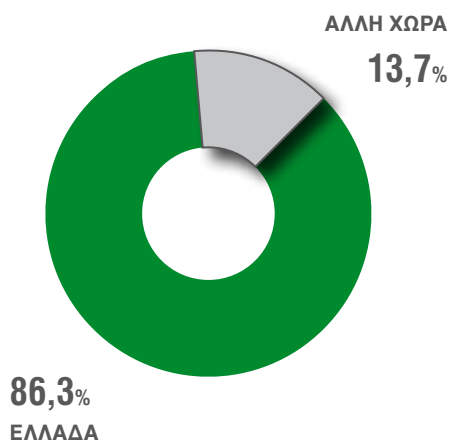
10 επικρατέστερες χώρες	2021		2011	
		%		%
Αλβανία	21.590	58,8	20.191	53,5
Βουλγαρία	2.211	6,0	4.276	11,3
Ηνωμένο Βασίλειο	1.462	4,0	1.554	4,1
Ρουμανία	1.007	2,7	1.587	4,2
Πακιστάν	798	2,2	779	2,1
Ουκρανία	668	1,8	727	1,9
Γερμανία	665	1,8	835	2,2
Ιταλία	598	1,6	429	1,1
Ρωσική Ομοσπονδία	592	1,6	601	1,6
Πολωνία	433	1,2	650	1,7
Λοιπές χώρες	6.691	18,2	6.117	16,2

Σύνθεση πληθυσμού κατά ομάδες χωρών ιθαγένειας και ομάδες ηλικιών

		0 - 24 %	25 - 49 %	50 - 74 %	75+ %
ΣΥΝΟΛΟ ΧΩΡΑΣ	327.820	25,7	35,0	30,2	9,1
Ελληνική	291.105	26,0	33,1	30,8	10,0
Χωρών ΕΕ εκτός Ελλάδας	6.898	13,0	41,6	41,6	3,8
Χωρών Ευρώπης εκτός ΕΕ	25.291	26,2	51,2	21,5	1,1
Χωρών Αφρικής	703	18,3	53,6	27,6	0,4
Χωρών Καραϊβικής, Νότιας ή Κεντρικής Αμερικής	155	7,7	46,5	42,6	3,2
Χωρών Βόρειας Αμερικής	418	8,9	39,2	43,5	8,4
Χωρών Ασίας	2.743	21,8	59,1	18,5	0,7
Χωρών Ωκεανίας	164	9,8	36,0	48,8	5,5
Αλλοδαποί χωρίς δηλωθείσα ιθαγένεια	187	19,8	42,2	30,5	7,5
Χωρίς ιθαγένεια ή αδιευκρίνιστη ιθαγένεια	156	73,7	13,5	10,3	2,6

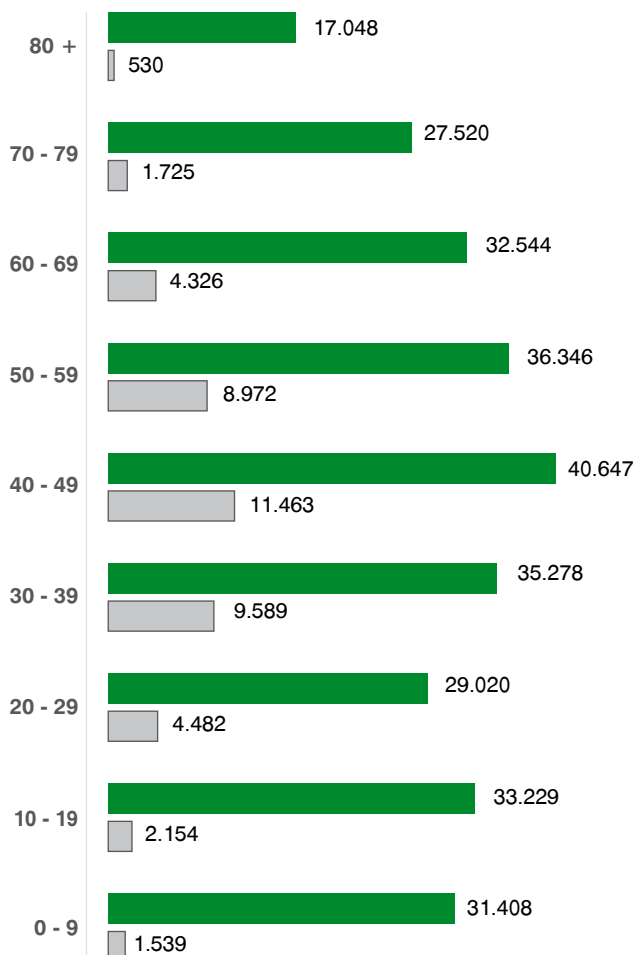
Τόπος γέννησης κατά ομάδες ηλικιών

■ Ελλάδα ■ Άλλη χώρα




σε ποσοστά (%)

	ΕΛΛΑΔΑ	ΆΛΛΗ ΧΩΡΑ
ΣΥΝΟΛΟ	86,3	13,7
0 - 9	95,3	4,7
10 - 19	93,9	6,1
20 - 29	86,6	13,4
30 - 39	78,6	21,4
40 - 49	78,0	22,0
50 - 59	80,2	19,8
60 - 69	88,3	11,7
70 - 79	94,1	5,9
80 +	97,0	3,0



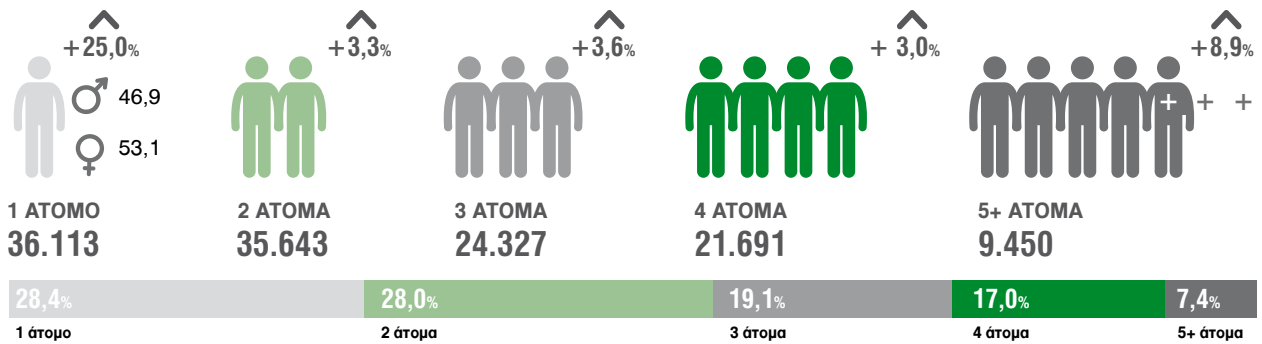
Οικογενειακή κατάσταση

Μεταβολή 2021/2011 % ♂ Άνδρες ♀ Γυναίκες



Αριθμός νοικοκυριών κατά μέγεθος

Μεταβολή 2021/2011 % ♂ Άνδρες ♀ Γυναίκες




Μονομελή νοικοκυριά κατά φύλο και ομάδες ηλικιών

♂ Άνδρες ♀ Γυναίκες

Φύλο	Ομάδα Ηλικιών	Αριθμός		%	
		Αριθμός	%	Αριθμός	%
♂ Άνδρες	0 - 24	620	3,7	671	3,5
	25 - 49	7.377	43,6	4.357	22,7
	50 - 74	6.757	39,9	7.688	40,1
	75+	2.168	12,8	6.475	33,7
♀ Γυναίκες	0 - 24	620	3,7	671	3,5
	25 - 49	7.377	43,6	4.357	22,7
	50 - 74	6.757	39,9	7.688	40,1
	75+	2.168	12,8	6.475	33,7


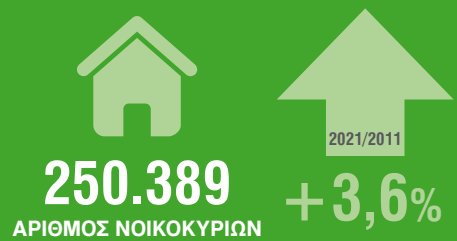

Σύνθεση νοικοκυριών κατά ιθαγένεια των μελών τους



	Αριθμός νοικοκυριών 2021	Αριθμός νοικοκυριών 2011	Μεταβολή 2021/2011 %
ΣΥΝΟΛΟ	127.224	116.635	9,1
Όλα τα μέλη Έλληνες	108.746	99.591	9,2
Όλα τα μέλη αλλοδαποί	9.163	10.986	-16,6
Μεικτά νοικοκυριά	9.315	6.058	53,8



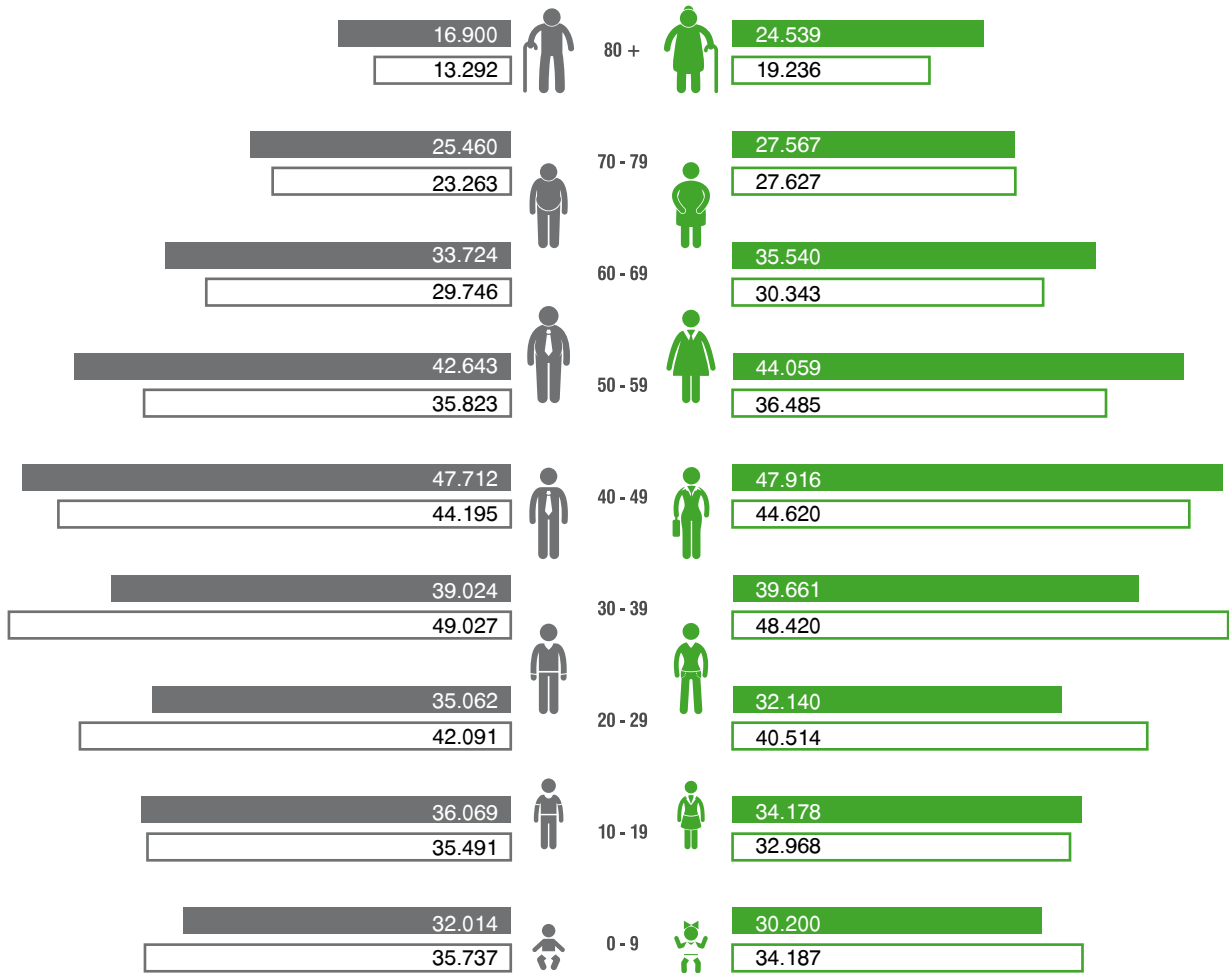
ΠΕΡΙΟΧΗ ΚΡΗΤΗΣ



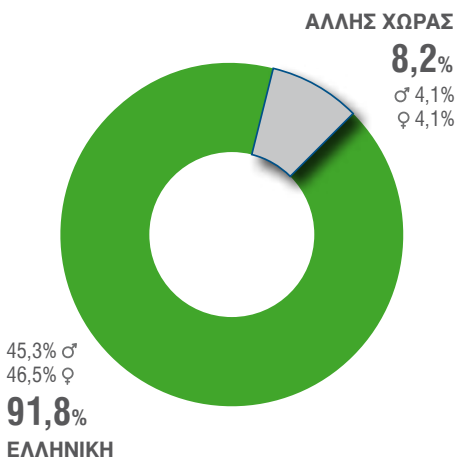
Μόνιμος Πληθυσμός κατά φύλο και ομάδες ηλικιών

ΑΝΔΡΕΣ ■ Απογραφή 2021 □ Απογραφή 2011

ΓΥΝΑΙΚΕΣ ■ Απογραφή 2021 □ Απογραφή 2011



Ιθαγένεια (%)



Μόνιμος Πληθυσμός με Ιθαγένεια άλλης χώρας

2021/2011
50.986 (-19,5%)

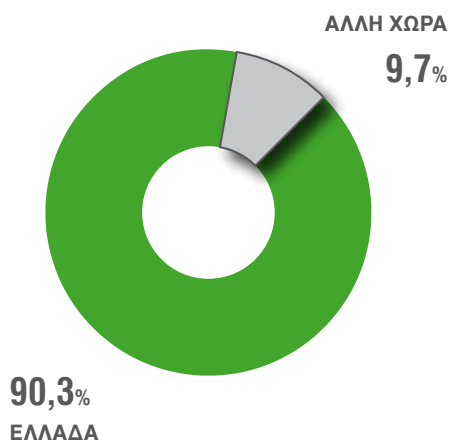
10 επικρατέστερες χώρες	2021		2011	
		%		%
Αλβανία	21.992	43,1	25.359	40,0
Βουλγαρία	4.696	9,2	12.170	19,2
Πακιστάν	3.325	6,5	994	1,6
Ηνωμένο Βασίλειο	2.534	5,0	3.289	5,2
Ρουμανία	2.222	4,4	4.474	7,1
Γερμανία	1.281	2,5	1.465	2,3
Συρία	1.187	2,3	1.218	1,9
Ρωσική Ομοσπονδία	1.120	2,2	1.056	1,7
Ουκρανία	1.079	2,1	1.011	1,6
Γεωργία	1.045	2,0	1.454	2,3
Λοιπές χώρες	10.505	20,6	10.845	17,1

Σύνθεση πληθυσμού κατά ομάδες χωρών ιθαγένειας και ομάδες ηλικιών

		0 - 24 %	25 - 49 %	50 - 74 %	75+ %
ΣΥΝΟΛΟ ΧΩΡΑΣ	624.408	26,7	33,2	29,8	10,3
Ελληνική	573.422	27,2	31,8	30,0	11,1
Χωρών ΕΕ εκτός Ελλάδας	12.132	17,2	42,6	37,5	2,7
Χωρών Ευρώπης εκτός ΕΕ	28.496	21,1	49,8	27,5	1,6
Χωρών Αφρικής	999	17,6	65,6	16,5	0,3
Χωρών Καραϊβικής, Νότιας ή Κεντρικής Αμερικής	173	9,8	43,4	42,8	4,0
Χωρών Βόρειας Αμερικής	371	6,5	30,5	51,2	11,9
Χωρών Ασίας	8.161	27,3	57,3	15,0	0,5
Χωρών Ωκεανίας	81	9,9	32,1	46,9	11,1
Αλλοδαποί χωρίς δηλωθείσα ιθαγένεια	259	17,8	40,5	34,0	7,7
Χωρίς ιθαγένεια ή αδιευκρίνιστη ιθαγένεια	314	64,6	21,7	10,5	3,2

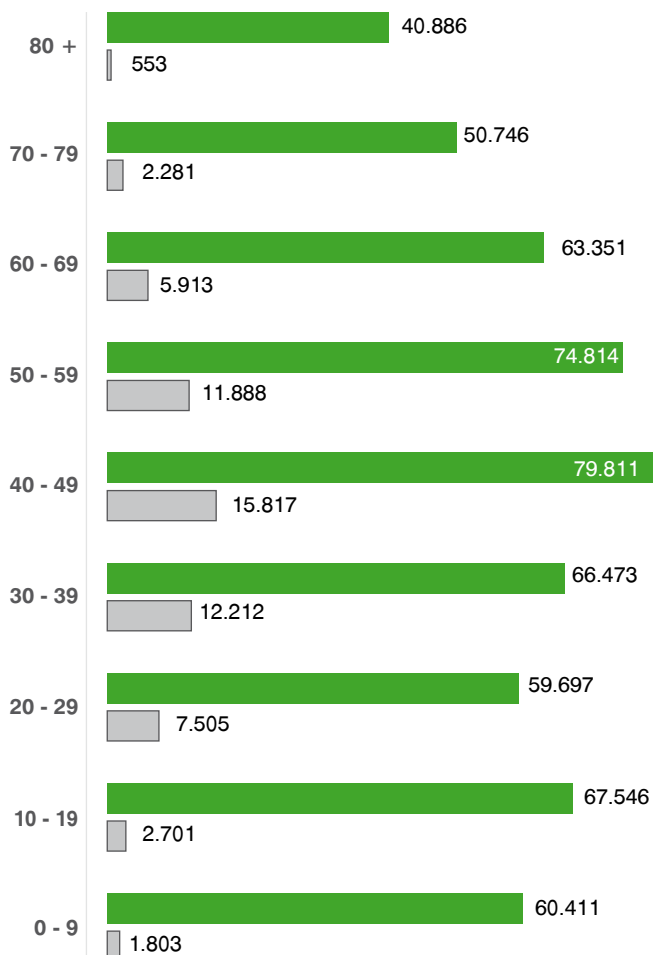
Τόπος γέννησης κατά ομάδες ηλικιών

■ Ελλάδα ■ Άλλη χώρα



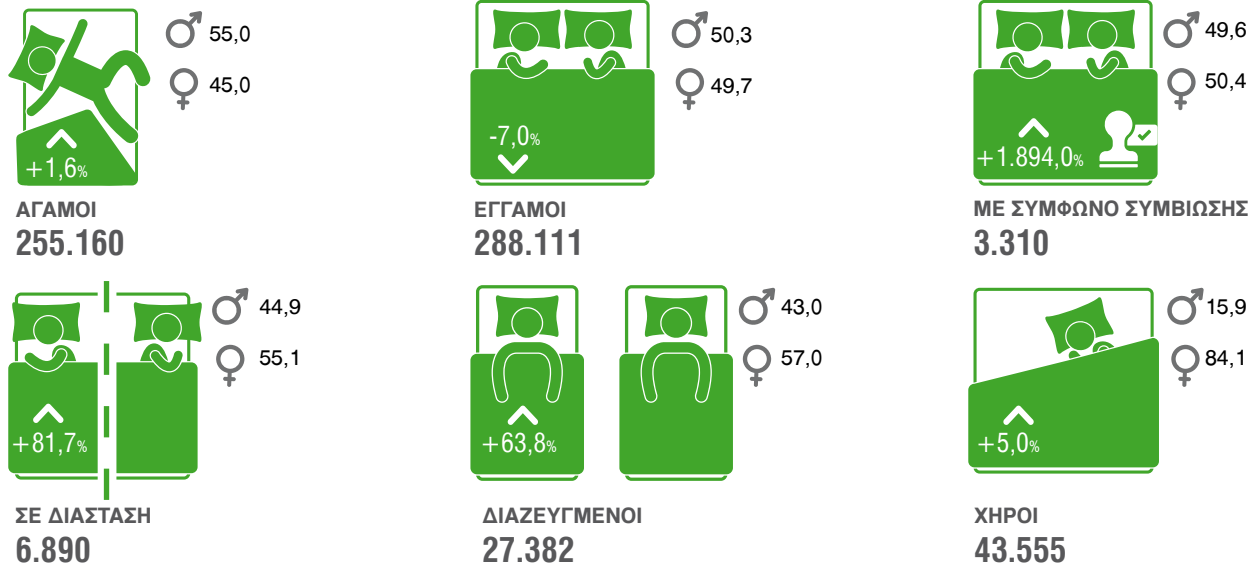
σε ποσοστά (%)

	ΕΛΛΑΔΑ	ΆΛΛΗ ΧΩΡΑ
ΣΥΝΟΛΟ	90,3	9,7
0 - 9	97,1	2,9
10 - 19	96,2	3,8
20 - 29	88,8	11,2
30 - 39	84,5	15,5
40 - 49	83,5	16,5
50 - 59	86,3	13,7
60 - 69	91,5	8,5
70 - 79	95,7	4,3
80 +	98,7	1,3



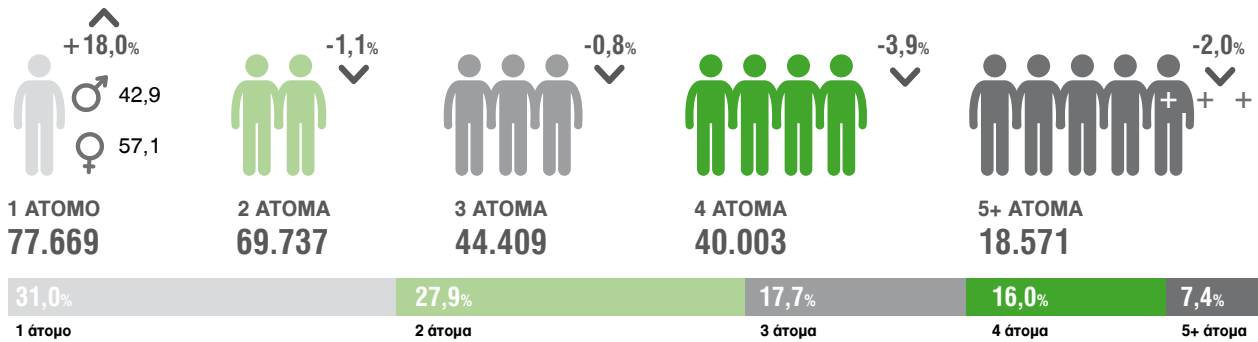
Οικογενειακή κατάσταση

Μεταβολή 2021/2011 % ♂ Άνδρες ♀ Γυναίκες



Αριθμός νοικοκυριών κατά μέγεθος

Μεταβολή 2021/2011 % ♂ Άνδρες ♀ Γυναίκες




Μονομελή νοικοκυριά κατά φύλο και ομάδες ηλικιών

♂ Άνδρες ♀ Γυναίκες

Φύλο	Ομάδα Ηλικιών	Αριθμός		%	
		Αριθμός	%	Αριθμός	%
♂	0 - 24	3.499	10,5	4.061	9,2
	25 - 49	13.580	40,7	9.464	21,3
	50 - 74	11.878	35,6	15.371	34,7
	75+	4.381	13,1	15.435	34,8
♀	0 - 24	3.499	10,5	4.061	9,2
	25 - 49	13.580	40,7	9.464	21,3
	50 - 74	11.878	35,6	15.371	34,7
	75+	4.381	13,1	15.435	34,8

Σύνθεση νοικοκυριών κατά ιθαγένεια των μελών τους



	Αριθμός νοικοκυριών 2021	Αριθμός νοικοκυριών 2011	Μεταβολή 2021/2011 %
ΣΥΝΟΛΟ	250.389	241.638	3,6
Όλα τα μέλη Έλληνες	224.198	214.198	4,7
Όλα τα μέλη αλλοδαποί	13.577	18.258	-25,6
Μεικτά νοικοκυριά	12.614	9.182	37,4



ΜΕΘΟΔΟΛΟΓΙΚΟ ΣΗΜΕΙΩΜΑ

1. Γενικές Απογραφές Κτιρίων και Πληθυσμού - Κατοικιών

Οι Γενικές Απογραφές Κτιρίων και Πληθυσμού - Κατοικιών διενεργούνται, από το 1951, κάθε δέκα χρόνια και αποτελούν μία από τις πλέον σημαντικές στατιστικές εργασίες της Ελλάδας. Η Απογραφή Πληθυσμού - Κατοικιών 2021, η πρώτη ψηφιακή Απογραφή στη Χώρα μας, διενεργήθηκε από την Ελληνική Στατιστική Αρχή (ΕΛΣΤΑΤ) βάσει του Κανονισμού (ΕΕ) 763/2008 του Ευρωπαϊκού Κοινοβουλίου και του Συμβουλίου σχετικά με τις Απογραφές Πληθυσμού και Στέγασης, τους εφαρμοστικούς αυτού Κανονισμούς (ΕΕ) 2017/543, (ΕΕ) 2017/881, (ΕΕ) 2017/712, (ΕΕ) 2018/1799, τις Συστάσεις των Ηνωμένων Εθνών για τις Απογραφές Πληθυσμού - Κατοικιών 2020 (Recommendations for the 2020 Censuses of Population and Housing, UNECE) και του Νόμου 4772/2021 (ΦΕΚ 17/ Α/ 5-2-2021). Στον Νόμο περιλαμβάνονται αναλυτικά ο σκοπός, οι μεταβλητές, η μέθοδος συλλογής των στοιχείων, οι μεταπογραφικές εργασίες, καθώς και ειδικά άρθρα για τη διασφάλιση της απρόσκοπτης διενέργειας των Γενικών Απογραφών.

Οι Απογραφές Πληθυσμού - Κατοικιών διενεργούνται σε όλα τα κράτη μέλη της Ευρωπαϊκής Ένωσης με κοινά πρότυπα και μεθόδους, όπως ορίζονται στο παραπάνω νομικό πλαίσιο ως προς τις μεθόδους διενέργειας, τις ημερομηνίες αναφοράς και διενέργειας, τις μεταβλητές, το μορφότυπο των αρχείων και τις ημερομηνίες διαβίβασης των αποτελεσμάτων και των μεταδεδομένων. Η Απογραφή Πληθυσμού - Κατοικιών 2021 είχε ως ημερομηνία αναφοράς την 22-10-2021, συμμορφούμενη με τον Ευρωπαϊκό Κανονισμό, ο οποίος καθορίζει την ημερομηνία αναφοράς εντός του 2021.

2. Σκοπός

Από την Απογραφή Πληθυσμού - Κατοικιών προκύπτουν επικαιροποιημένα στοιχεία που αφορούν:

- τον Μόνιμο Πληθυσμό, δηλαδή τους κατοίκους που διαμένουν μόνιμα σε κάθε Περιφέρεια, Περιφερειακή Ενότητα, Δήμο, Δημοτική Ενότητα, Κοινότητα και αυτοτελή οικισμό, ανεξαρτήτως ιθαγένειας και καθεστώτος διαμονής,
- τον Νόμιμο Πληθυσμό, δηλαδή τους δημότες κάθε Δήμου και Δημοτικής Ενότητας, βάσει του οποίου γίνεται η κατανομή των βουλευτικών εδρών στις επιμέρους εκλογικές περιφέρειες, κατά τις βουλευτικές εκλογές (άρθρο 54 του Συντάγματος),
- τον αριθμό των κατοικιών, κατά είδος (κανονικές ή μη κανονικές κατοικίες), και τα στοιχεία αναφορικά με τα κύρια χαρακτηριστικά και τις ανέσεις τους,
- τον αριθμό και τη σύνθεση των νοικοκυριών,
- τα δημογραφικά, κοινωνικά, εκπαιδευτικά και οικονομικά χαρακτηριστικά του Μόνιμου Πληθυσμού της Χώρας,
- στοιχεία σχετικά με την εισερχόμενη και εξερχόμενη μετανάστευση.

Στο πλαίσιο του σκοπού των Γενικών Απογραφών 2021 εντάχθηκε και η κατάρτιση Στατιστικών Μητρώων Κτιρίων και Πληθυσμού, σύμφωνα με το νέο ευρωπαϊκό μεθοδολογικό πλαίσιο, στο οποίο προβλέπεται η διαβίβαση δημογραφικών στοιχείων απογραφής σε ετήσια βάση.

3. Μεθοδολογία

Σύμφωνα και με τον αρχικό σχεδιασμό, οι Γενικές Απογραφές 2021 διενεργήθηκαν με την παραδοσιακή μέθοδο, η οποία βασίζεται στην άμεση καταμέτρηση όλων των ατόμων και στη συλλογή πληροφοριών για τα χαρακτηριστικά τους μέσω ερωτηματολογίου.

Στο πλαίσιο διασφάλισης της δημόσιας υγείας και των δυσμενών συνθηκών που ανέκυψαν λόγω της πανδημίας της νόσου του κορονοϊού (Covid-19), η ΕΛΣΤΑΤ σχεδίασε και πραγματοποίησε την Απογραφή Πληθυσμού - Κατοικιών 2021 με υβριδικό σύστημα, που προέβλεπε, σε πρώτη φάση, την ηλεκτρονική αυτοαπογραφή (με τη βοήθεια του απογραφέα) των νοικοκυριών μέσω ειδικής διαδικτυακής εφαρμογής.

Για όσα νοικοκυριά δεν κατέστη δυνατή η ηλεκτρονική αυτοαπογραφή, καθώς και για τα άτομα που διαμένουν σε εγκαταστάσεις υποδοχής προσφύγων, γηροκομεία, νοσοκομεία, κατασκηνώσεις κ.λπ., η Απογραφή διενεργήθηκε μέσω προσωπικής ή τηλεφωνικής συνέντευξης. Το εμπόδιο της απουσίας (διοικητικού ή στατιστικού) μητρώου πληθυσμού ξεπεράστηκε με τη βοήθεια των Απογραφών που διένειμαν μοναδικούς (γεωχωρικά) κωδικούς κατοικίας σε κάθε νοικοκυριό της περιοχής ευθύνης τους. Οι κωδικοί αυτοί χρησιμοποιήθηκαν για την απογραφή του πληθυσμού.

3.1 Φάσεις συλλογής των στοιχείων των Γενικών Απογραφών

3.1.1 Προπαρασκευαστική Φάση: Απογραφή Κτιρίων

Η Απογραφή Κτιρίων διενεργείται κάθε 10 χρόνια πριν από την Απογραφή Πληθυσμού - Κατοικιών με σκοπό τη συλλογή πληροφοριών σχετικά με τον αριθμό των κτιρίων, τη χρήση και τα χαρακτηριστικά τους με στόχο την κάλυψη εθνικών απαιτήσεων σε στατιστική πληροφόρηση. Εκτός από τα χαρακτηριστικά των κτιρίων, η Απογραφή Κτιρίων 2021 επέτρεψε το γεωχωρικό εντοπισμό των κτιρίων με τον εντοπισμό των συντεταγμένων των κτιρίων μέσω ηλεκτρονικής εφαρμογής, καθώς και την κατάρτιση καταλόγων κτιρίων για τον εντοπισμό των κατοικιών (κατοικούμενων και μη) σε κάθε Απογραφικό Τομέα. Με βάση τους καταλόγους αυτούς στη συνέχεια πραγματοποιήθηκε η απογραφή του πληθυσμού.

Η Απογραφή Κτιρίων πραγματοποιήθηκε από τους Τομεάρχες της Απογραφής με τη χρήση tablet. Η θέση και τα χαρακτηριστικά κάθε κτιρίου καταχωρίστηκαν μέσω ειδικά σχεδιασμένης ηλεκτρονικής εφαρμογής, σε μια βάση δεδομένων cloud. Οι τομεάρχες επισκέφθηκαν επιτόπου κάθε οικοδομικό τετράγωνο αρμοδιότητάς τους με το κατάλληλο χαρτογραφικό υλικό, το οποίο τους παρασχέθηκε από την ΕΛΣΤΑΤ και κατέγραψαν στην ηλεκτρονική εφαρμογή τα κτίρια που περιλαμβάνονται σε αυτό και τα χαρακτηριστικά τους προσδιορίζοντας τη χρήση τους. Από την εφαρμογή αυτή στη συνέχεια προέκυψαν οι κατάλογοι κτιρίων-κατοικιών, στις οποίες (κατοικίες) αποδόθηκε ένας μοναδικός κωδικός κατοικίας για τη διενέργεια της Απογραφής Πληθυσμού.

3.1.2 Α΄ Φάση: Ηλεκτρονική αυτοαπογραφή

Τον Νοέμβριο 2021, οι Απογραφείς της ΕΛΣΤΑΤ διένειμαν έναν σφραγισμένο φάκελο σε κάθε κατοικία, διαμέρισμα ή κατάλυμα με τον μοναδικό (γεωχωρικά) κωδικό κατοικίας που αντιστοιχούσε στη συγκεκριμένη κατοικία.

Στη συνέχεια, ένας εκπρόσωπος κάθε νοικοκυριού μπορούσε, μέσω της ψηφιακής πύλης του δημόσιου τομέα (www.gov.gr) και τη χρήση του μοναδικού κωδικού κατοικίας και του κωδικού του στο «taxisnet» (μέθοδος αναγνώρισης), να συνδεθεί στην ηλεκτρονική εφαρμογή της Απογραφής για την αυτοαπογραφή του νοικοκυριού του και των μελών που διαμένουν σε αυτό, προκειμένου να συμπληρώσει και να υποβάλει το ερωτηματολόγιο για την κατοικία και τα μέλη του νοικοκυριού. Καθ' όλη τη διάρκεια της φάσης αυτής οι Απογραφείς μέσω της ειδικής ηλεκτρονικής εφαρμογής διαχείρισης ήταν σε

θέση να παρακολουθούν τα νοικοκυριά που ενέπιπταν στην αρμοδιότητα του τμήματος που τους είχε ανατεθεί, τα οποία αυτοαπογράφηκαν, καθώς και εκείνα τα οποία δεν είχαν αυτοαπογραφεί.

Η αρχική προθεσμία για την ολοκλήρωση της Α' Φάσης ήταν η 26η Νοεμβρίου 2021, η οποία όμως παρατάθηκε μέχρι και τη 13η Δεκεμβρίου 2021 λόγω της μεγάλης ανταπόκρισης των απογραφομένων.

3.1.3 Β' Φάση: Συλλογή στοιχείων μέσω προσωπικής συνέντευξης

Η Β' Φάση της Απογραφής Πληθυσμού - Κατοικιών αφορούσε στη συλλογή των στοιχείων μέσω προσωπικής συνέντευξης, τηλεφωνικά είτε δια ζώσης, δεδομένου ότι οι Απογραφείς ήταν σε θέση μέσω της ηλεκτρονικής εφαρμογής διαχείρισης να εντοπίσουν τους κατοίκους της Χώρας που δεν αυτοαπογράφηκαν κατά την Α' Φάση.

Κατά τη διάρκεια αυτής της Β' Φάσης, η ηλεκτρονική εφαρμογή για την αυτοαπογραφή παρέμεινε ανοιχτή και διαθέσιμη για τα νοικοκυριά εκείνα που ήθελαν να αυτοαπογραφούν ηλεκτρονικά και δεν το είχαν κάνει.

Η Β' Φάση διεξήχθη από τις 14 Δεκεμβρίου 2021 έως τις 14 Φεβρουαρίου 2022 για να βοηθήσει τους Απογραφείς, ειδικά εκτός μεγάλων πόλεων ή στα νησιά, να προσεγγίσουν το σύνολο του πληθυσμού.

3.1.4 Γ' Φάση: Ηλεκτρονική αυτοαπογραφή για όσους πολίτες δεν κατάφεραν να επικοινωνήσουν με τον Απογραφέα τους

Η Γ' Φάση της Απογραφής οργανώθηκε από την ΕΛΣΤΑΤ για να καλύψει εκείνες τις λίγες περιπτώσεις των νοικοκυριών που δεν είχαν ανταποκριθεί στην αυτοαπογραφή ή δεν μπόρεσαν να προσεγγιστούν από τα όργανά της (Επόπτες, Βοηθούς Επόπτες, Τομεάρχες, Απογραφείς).

Κατά την περίοδο από 15 έως 21 Φεβρουαρίου 2022, οι ίδιοι οι απογραφόμενοι μπορούσαν, επισκεπτόμενοι την ιστοσελίδα της ΕΛΣΤΑΤ (www.statistics.gr) και συμπληρώνοντας τη διεύθυνση κατοικίας τους, είτε να δημιουργήσουν και να παράλβουν ηλεκτρονικά νέο «μοναδικό κωδικό κατοικίας» που αντιστοιχούσε στην κατοικία τους για να αυτοαπογραφούν με τη διαδικασία της Α' Φάσης είτε να έρθουν σε επικοινωνία με την Εποπτεία της περιοχής που κατοικούσαν και να ορίσουν ημερομηνία για την απογραφή τους μέσω συνέντευξης, τηλεφωνικά ή διά ζώσης.

3.2 Ερωτηματολόγιο Απογραφής

Τα ερωτηματολόγια των Γενικών Απογραφών σχεδιάστηκαν σύμφωνα με τα προβλεπόμενα στο σχετικό ενωσιακό δίκαιο για τις Απογραφές Πληθυσμού και Κατοικιών και τις κατευθυντήριες οδηγίες και μεθοδολογικές συστάσεις των Ηνωμένων Εθνών, λαμβάνοντας, επίσης, υπόψη την πολυετή εμπειρία σε θέματα Απογραφών των στελεχών της ΕΛΣΤΑΤ, καθώς και τις υποδείξεις και προτάσεις φορέων που συμμετείχαν στη σχετική διαβούλευση.

Το ερωτηματολόγιο της Απογραφής περιλάμβανε όλες τις υποχρεωτικές μεταβλητές οι οποίες προβλέπονται στον Ευρωπαϊκό Κανονισμό (ΕΕ) 763/2008 για τις Απογραφές Πληθυσμού και Κατοικιών, καθώς και μεταβλητές που πληρούν εθνικές απαιτήσεις σε στατιστική πληροφόρηση. Ωστόσο, ακολουθώντας τη βέλτιστη διεθνή πρακτική, επελέγη η μη συμπεριληψη ευαίσθητων προσωπικών δεδομένων (δεδομένων σχετικών με την κατάσταση της υγείας, τη θρησκεία, τον σεξουαλικό προσανατολισμό κ.λπ.).

Για πρώτη φορά, στο πλαίσιο της Απογραφής Πληθυσμού, συλλέχθηκε ο Αριθμός Φορολογικού Μητρώου (ΑΦΜ) και ο Αριθμός Μητρώου Κοινωνικής Ασφάλισης (ΑΜΚΑ) κάθε ατόμου που απογράφηκε. Στόχος είναι η ύπαρξη ενός μοναδικού αριθμού αναγνώρισης για κάθε άτομο, ο οποίος θα χρησιμοποιείται ως «κλειδί» για τη σύνδεση των στατιστικών στοιχείων από την Απογραφή Πληθυσμού με δεδομένα διοικητικών μητρώων.

Ο σκοπός είναι διττός. Πρώτον, η σύνδεση των μεταβλητών της Απογραφής με δεδομένα από διοικητικά μητρώα, με στόχο τον έλεγχο της ποιότητάς τους αναφορικά με τον εντοπισμό διπλοεγγραφών, τυχόν σφαλμάτων, καθώς και τον έλεγχο πλήρους κάλυψης του πληθυσμού και δεύτερον, τη δημιουργία του πρώτου Στατιστικού Μητρώου Πληθυσμού από τα αποτελέσματα της Απογραφής 2021 και την τακτική ενημέρωσή του από στοιχεία διοικητικών πηγών.

3.3 Επεξεργασία των στοιχείων Απογραφής

Σύμφωνα με το σχεδιασμό της Απογραφής Πληθυσμού - Κατοικιών 2021 στις αρμοδιότητες των Απογραφών ήταν η καταχώριση στην ασφαλή βάση δεδομένων της ΕΛΣΤΑΤ των στοιχείων των ερωτηματολογίων που συλλέχθηκαν, μέσω συνέντευξης, κατά τη Β' Φάση. Με τον τρόπο αυτό και την ηλεκτρονική αυτοαπογραφή, όλα τα στοιχεία της Απογραφής είχαν ενσωματωθεί στη βάση δεδομένων της ΕΛΣΤΑΤ σε σύντομο χρονικό διάστημα (λίγες ημέρες) μετά το πέρας της συλλογής των στοιχείων και ήταν έτοιμα προς επεξεργασία.

Το ηλεκτρονικό ερωτηματολόγιο της Απογραφής είχε ενσωματωμένους αυτόματους ελέγχους στοχεύοντας στη διασφάλιση της συλλογής πληρέστερων και ορθότερων στοιχείων. Μία σημαντική καινοτομία της Απογραφής Πληθυσμού - Κατοικιών 2021 ήταν η ανάπτυξη και εφαρμογή ενός ηλεκτρονικού συστήματος διαχείρισης και παρακολούθησης των εργασιών. Η διαχείριση όλων των εργασιών έγινε ηλεκτρονικά. Ως εκ τούτου, για πρώτη φορά ήταν δυνατόν σε πραγματικό χρόνο (real-time) κατά τη φάση συλλογής των στοιχείων, η παρακολούθηση της πορείας συλλογής τους, καθώς και ο έλεγχος της πληρότητας και ορθότητας των συλλεγόμενων στοιχείων, κατά επίπεδο αρμοδιότητας, με στόχο τη συγκριτική παρακολούθηση και αξιολόγηση της επιχείρησης συλλογής ως προς όλες τις τις διαστάσεις. Το γεγονός αυτό επέτρεψε τη λήψη άμεσων μέτρων για την επίλυση οποιουδήποτε θέματος ανέκυπτε. Μετά το πέρας της Απογραφής και προκειμένου να εξαχθούν τα αποτελέσματα, διενεργήθηκαν έλεγχοι ποιότητας και πληρότητας στα στοιχεία της βάσης δεδομένων της Απογραφής.

Πιο συγκεκριμένα, σε πρώτη φάση πραγματοποιήθηκε με τη διαδικασία «καθαρισμού δεδομένων» έλεγχος για περιπτώσεις διπλοεγγραφών, εγγραφών ή μεταβλητών που λείπουν, όπως για παράδειγμα το φύλο, έλεγχος εντοπισμού των απογραφέντων ως προσωρινά φιλοξενούμενων ατόμων, κωδικογράφηση του γεωγραφικού κωδικού του τόπου μόνιμης διαμονής τους και αναταξινόμησή τους στη μόνιμη κατοικία τους.

Επιπλέον, διενεργήθηκαν ποιοτικοί έλεγχοι όσον αφορά στην πλήρη κάλυψη του συνολικού πληθυσμού, με τη χρήση στοιχείων από διοικητικές πηγές. Τα δεδομένα από τις διοικητικές πηγές χρησιμοποιήθηκαν ως εργαλείο ποιοτικού ελέγχου ή/και συμπλήρωσης των ελλειπουσών τιμών των κύριων δημογραφικών χαρακτηριστικών του πληθυσμού, όπως τόπος μόνιμης κατοικίας, φύλο, ηλικία, τόπος γέννησης, ιθαγένεια, οικογενειακή κατάσταση, καθώς και εγγραφών που έλειπαν κ.λπ. Η συλλογή μέσω της Απογραφής του ΑΦΜ και του ΑΜΚΑ των απογραφομένων χρησίμευσε ως «κλειδί» για τη διασύνδεση

των στοιχείων της Απογραφής με τα στοιχεία διοικητικών μητρώων. Στο πλαίσιο αυτό χρησιμοποιήθηκαν διοικητικά στοιχεία από τη φορολογική αρχή της Χώρας (Ανεξάρτητη Αρχή Δημοσίων Εσόδων - ΑΑΔΕ), την Κοινωνική Ασφάλιση (ΗΔΙΚΑ) και το υπό δημιουργία Μητρώο Πολιτών, καθώς και πρόσθετα στοιχεία, όπως αυτά του Υπουργείου Εργασίας και Κοινωνικών Υποθέσεων για ειδικές ομάδες πληθυσμού. Επιπλέον, χρησιμοποιήθηκαν στοιχεία του Διαχειριστή Δικτύου Διανομής Ηλεκτρικής Ενέργειας ΑΕ (ΔΕΔΔΗΕ ΑΕ) για τον εντοπισμό κατοικούμενων κατοικιών που τυχόν διέφυγαν της Απογραφής.

Κατά τον ποιοτικό έλεγχο ελήφθησαν υπόψη και στοιχεία της Φυσικής Κίνησης Πληθυσμού (ΦΚΠ), διοικητικά στοιχεία του μαθητικού πληθυσμού, καθώς και της έρευνας εργατικού δυναμικού (τα τελευταία, μόνο σε ότι αφορά στο σκέλος της μεταβολής της απασχόλησης των αλλοδαπών).

#GreekDataMatter
www.statistics.gr



Hellenic Statistical
Authority



@StatisticsGR



ELSTAT



statistics.gr



ΕΛΛΗΝΙΚΗ ΔΗΜΟΚΡΑΤΙΑ



ΕΛΛΗΝΙΚΗ ΣΤΑΤΙΣΤΙΚΗ ΑΡΧΗ

Πειραιώς 46 και Επονιτών, ΤΚ 18510, Πειραιάς

